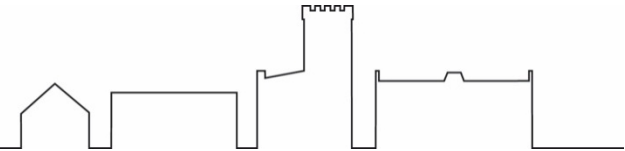


# Lönejämförelser

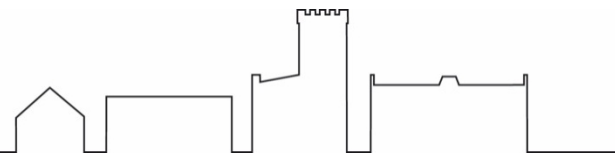
BoF – Utbildning

Augusti 2018



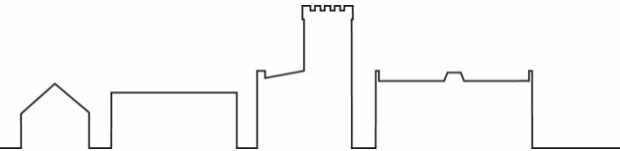
# Bakgrund

- Statistik baseras på inrapporterade löner till SKLs verktyg lönelänken september 2017
- Statistik utifrån AID-kod
- Avser samtliga kommuner i Stockholms län
- Antal personer med viss befattning och hur kodning skett påverkar statistik



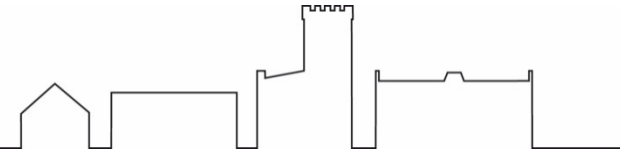
# Rektor (chefskod C)

AID etikett - Rektor	Arbetsgivare	Antal	P10	Median	P90	Placering
104011C - Rektor - C	Stockholm	204	53 650	64 000	69 000	1
104011C - Rektor - C	Sollentuna	25	55 480	62 000	65 800	2
104011C - Rektor - C	Tyresö	15	58 820	61 000	63 300	3
104011C - Rektor - C	Södertälje	20	54 920	60 750	64 230	4
104011C - Rektor - C	Haninge	18	58 470	60 000	65 300	5
104011C - Rektor - C	Danderyd	12	57 100	59 250	64 060	6
104011C - Rektor - C	Norrtälje	17	56 150	59 000	62 900	7
104011C - Rektor - C	Nynäshamn	7	-	59 000	-	8
104011C - Rektor - C	Ekerö	12	50 500	57 750	61 900	9
104011C - Rektor - C	Värmdö	15	53 740	56 800	62 640	10
104011C - Rektor - C	Sundbyberg	10	54 830	56 050	59 100	11
104011C - Rektor - C	Täby	6	-	55 550	-	12
104011C - Rektor - C	Botkyrka	5	-	51 000	-	13
104011C - Rektor - C	Huddinge	1	-	-	-	
104011C - Rektor - C	Järfälla	3	-	-	-	
104011C - Rektor - C	Nykvarn	3	-	-	-	
104011C - Rektor - C	Salem	1	-	-	-	



# Biträdande rektor (chefskod L)

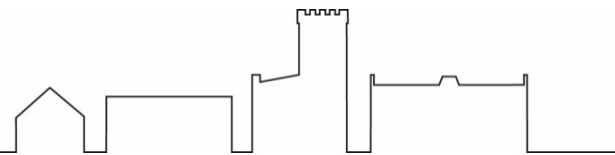
AID etikett - Biträdande rektor	Arbetsgivare	Antal	P10	Median	P90	Placering
104011L - Rektor - L	Nacka	43	48 040	51 800	56 960	1
104011L - Rektor - L	Stockholm	293	48 000	51 500	55 480	2
104011L - Rektor - L	Täby	11	46 700	51 500	52 800	3
104011L - Rektor - L	Danderyd	12	49 430	50 150	52 770	4
104011L - Rektor - L	Upplands Väsby	8	-	49 369	-	5
104011L - Rektor - L	Järfälla	23	45 400	49 159	52 960	6
104011L - Rektor - L	Huddinge	56	45 000	49 141	52 889	7
104011L - Rektor - L	Värmdö	20	46 380	49 000	52 600	8
104011L - Rektor - L	Haninge	43	45 120	48 900	52 480	9
104011L - Rektor - L	Botkyrka	49	45 080	48 500	51 700	10
104011L - Rektor - L	Sollentuna	42	46 000	48 500	50 970	11
104011L - Rektor - L	Ekerö	15	46 000	48 000	52 900	12
104011L - Rektor - L	Salem	5	-	48 000	-	13
104011L - Rektor - L	Södertälje	27	44 800	48 000	50 860	14
104011L - Rektor - L	Tyresö	22	44 080	47 000	49 470	15
104011L - Rektor - L	Norrtälje	14	44 430	46 100	48 710	16
104011L - Rektor - L	Sundbyberg	11	45 500	46 000	47 250	17
104011L - Rektor - L	Solna	11	42 500	45 000	54 500	18
104011L - Rektor - L	Nykvarn	3	-	-	-	
104011L - Rektor - L	Nynäs hamn	4	-	-	-	
104011L - Rektor - L	Vaxholm	3	-	-	-	





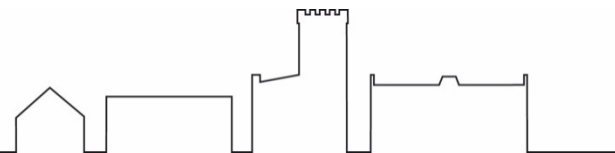
# Förskolechef

AID etikett	Arbetsgivare	Antal	P10	Median	P90	Placering
104012C - Ledning, barnomsorg/förskola - C	Haninge	12	50 230	54 420	56 648	1
104012C - Ledning, barnomsorg/förskola - C	Stockholm	151	45 000	53 400	58 720	2
104012C - Ledning, barnomsorg/förskola - C	Botkyrka	31	46 000	50 900	53 000	3
104012C - Ledning, barnomsorg/förskola - C	Sundbyberg	9	-	50 700	-	4
104012C - Ledning, barnomsorg/förskola - C	Nynäshamn	7	-	50 000	-	5
104012C - Ledning, barnomsorg/förskola - C	Södertälje	22	48 000	50 000	56 700	6
104012C - Ledning, barnomsorg/förskola - C	Tyresö	12	48 700	49 950	51 460	7
104012C - Ledning, barnomsorg/förskola - C	Norrtälje	11	45 500	49 500	52 500	8
104012C - Ledning, barnomsorg/förskola - C	Ekerö	5	-	48 900	-	9
104012C - Ledning, barnomsorg/förskola - C	Värmdö	9	-	46 650	-	10
104012C - Ledning, barnomsorg/förskola - C	Danderyd	6	44 600	46 250	49 000	11
104012C - Ledning, barnomsorg/förskola - C	Huddinge	1	-	-	-	
104012C - Ledning, barnomsorg/förskola - C	Nacka	4	-	-	-	
104012C - Ledning, barnomsorg/förskola - C	Nykvarn	3	-	-	-	
104012C - Ledning, barnomsorg/förskola - C	Sollentuna	1	-	-	-	
104012C - Ledning, barnomsorg/förskola - C	Solna	1	-	-	-	
104012C - Ledning, barnomsorg/förskola - C	Täby	2	-	-	-	
104012C - Ledning, barnomsorg/förskola - C	Vaxholm	3	-	-	-	



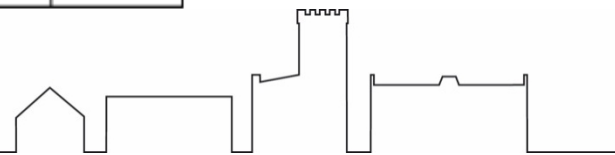
# Lärare 1-6 inkl förskoleklass

AID etikett - Lärare grundskola, tidigare år -	Arbetsgivare	Antal	P10	Median	P90	Placering
401010 - Lärare grundskola, tidigare år -	Nacka	456	31 494	38 000	42 520	1
401010 - Lärare grundskola, tidigare år -	Stockholm	1 632	33 500	37 904	45 000	2
401010 - Lärare grundskola, tidigare år -	Danderyd	179	29 780	37 800	43 140	3
401010 - Lärare grundskola, tidigare år -	Huddinge	618	30 799	37 712	43 058	4
401010 - Lärare grundskola, tidigare år -	Vaxholm	78	34 297	37 615	44 000	5
401010 - Lärare grundskola, tidigare år -	Tyresö	187	32 960	37 500	43 000	6
401010 - Lärare grundskola, tidigare år -	Sollentuna	360	30 050	37 323	42 665	7
401010 - Lärare grundskola, tidigare år -	Botkyrka	331	30 000	37 200	43 200	8
401010 - Lärare grundskola, tidigare år -	Vallentuna	138	33 000	37 200	42 500	9
401010 - Lärare grundskola, tidigare år -	Sigtuna	174	32 790	37 150	44 800	10
401010 - Lärare grundskola, tidigare år -	Ekerö	155	31 000	37 000	44 000	11
401010 - Lärare grundskola, tidigare år -	Värmdö	161	32 000	37 000	42 200	12
401010 - Lärare grundskola, tidigare år -	Salem	64	31 590	36 600	43 880	13
401010 - Lärare grundskola, tidigare år -	Upplands Väsby	82	33 404	36 563	43 576	14
401010 - Lärare grundskola, tidigare år -	Haninge	368	31 640	36 490	43 730	15
401010 - Lärare grundskola, tidigare år -	Solna	158	33 000	36 350	40 000	16
401010 - Lärare grundskola, tidigare år -	Nykvam	64	32 700	36 246	40 500	17
401010 - Lärare grundskola, tidigare år -	Täby	278	29 229	36 200	42 923	18
401010 - Lärare grundskola, tidigare år -	Södertälje	337	30 000	36 050	42 540	19
401010 - Lärare grundskola, tidigare år -	Upplands-Bro	211	28 630	36 000	43 300	20
401010 - Lärare grundskola, tidigare år -	Sundbyberg	177	30 500	35 700	40 000	21
401010 - Lärare grundskola, tidigare år -	Järfälla	314	29 330	35 500	42 320	22
401010 - Lärare grundskola, tidigare år -	Österåker	164	31 051	35 055	41 310	23
401010 - Lärare grundskola, tidigare år -	Norrtälje	203	28 720	34 800	40 200	24
401010 - Lärare grundskola, tidigare år -	Lidingö	184	28 000	34 775	41 470	25
401010 - Lärare grundskola, tidigare år -	Nynäshamn	73	30 976	34 000	37 560	26



# Lärare 7-9

AID etikett - Lärare grundskola, senare år -	Arbetsgivare	Antal	P10	Median	P90	Placering
401011 - Lärare grundskola, senare år -	Täby	133	33 117	39 000	45 480	1
401011 - Lärare grundskola, senare år -	Vaxholm	9	-	38 830	-	2
401011 - Lärare grundskola, senare år -	Stockholm	2 053	33 090	38 600	45 289	3
401011 - Lärare grundskola, senare år -	Nacka	236	30 000	38 550	45 643	4
401011 - Lärare grundskola, senare år -	Huddinge	373	32 500	38 540	43 937	5
401011 - Lärare grundskola, senare år -	Botkyrka	266	32 250	38 000	44 800	6
401011 - Lärare grundskola, senare år -	Tyresö	141	32 600	38 000	43 800	7
401011 - Lärare grundskola, senare år -	Sollentuna	204	32 493	37 850	44 540	8
401011 - Lärare grundskola, senare år -	Danderyd	84	33 000	37 600	42 870	9
401011 - Lärare grundskola, senare år -	Nykvarn	37	31 800	37 500	40 970	10
401011 - Lärare grundskola, senare år -	Upplands Väsby	64	31 835	37 155	45 490	11
401011 - Lärare grundskola, senare år -	Sundbyberg	62	32 540	37 150	42 070	12
401011 - Lärare grundskola, senare år -	Vallentuna	104	32 650	36 950	44 150	13
401011 - Lärare grundskola, senare år -	Södertälje	267	30 956	36 900	45 040	14
401011 - Lärare grundskola, senare år -	Salem	58	31 280	36 850	42 680	15
401011 - Lärare grundskola, senare år -	Haninge	192	31 230	36 825	44 460	16
401011 - Lärare grundskola, senare år -	Solna	106	34 000	36 725	41 900	17
401011 - Lärare grundskola, senare år -	Värmdö	115	31 680	36 550	41 800	18
401011 - Lärare grundskola, senare år -	Järfälla	179	29 360	36 500	42 410	19
401011 - Lärare grundskola, senare år -	Sigtuna	117	28 480	36 400	42 680	20
401011 - Lärare grundskola, senare år -	Lidingö	137	32 000	35 800	41 989	21
401011 - Lärare grundskola, senare år -	Österåker	109	29 000	35 500	41 100	22
401011 - Lärare grundskola, senare år -	Ekerö	94	27 500	35 450	40 440	23
401011 - Lärare grundskola, senare år -	Upplands-Bro	69	27 920	35 364	42 349	24
401011 - Lärare grundskola, senare år -	Nynäshamn	43	31 256	35 240	39 500	25
401011 - Lärare grundskola, senare år -	Norrköping	174	26 090	34 175	40 595	26

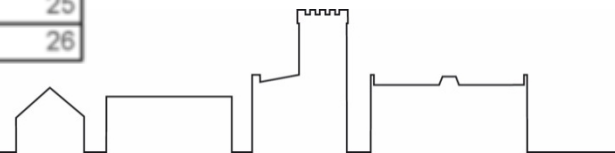


# Gymnasielärare

AID etikett - Lärare gymnasieskola, allmänna ämnen	Arbetsgivare	Antal	P10	Median	P90	Placering
401012 - Lärare gymnasieskola, allmänna ämnen -	Ekerö	6	-	42 450	-	1
401012 - Lärare gymnasieskola, allmänna ämnen -	Nacka	157	35 868	40 000	45 406	2
401012 - Lärare gymnasieskola, allmänna ämnen -	Stockholm	1 118	34 400	39 800	47 115	3
401012 - Lärare gymnasieskola, allmänna ämnen -	Sigtuna	68	34 000	39 300	45 650	4
401012 - Lärare gymnasieskola, allmänna ämnen -	Haninge	156	34 000	38 655	45 589	5
401012 - Lärare gymnasieskola, allmänna ämnen -	Värmdö	123	33 856	38 650	43 474	6
401012 - Lärare gymnasieskola, allmänna ämnen -	Danderyd	101	33 100	38 500	45 400	7
401012 - Lärare gymnasieskola, allmänna ämnen -	Botkyrka	189	33 940	38 500	44 040	8
401012 - Lärare gymnasieskola, allmänna ämnen -	Täby	85	34 540	38 350	45 830	9
401012 - Lärare gymnasieskola, allmänna ämnen -	Järfälla	70	32 000	38 300	44 295	10
401012 - Lärare gymnasieskola, allmänna ämnen -	Tyresö	39	33 740	38 300	42 240	11
401012 - Lärare gymnasieskola, allmänna ämnen -	Solna	48	35 700	38 275	41 500	12
401012 - Lärare gymnasieskola, allmänna ämnen -	Lidingö	87	34 720	38 000	44 820	13
401012 - Lärare gymnasieskola, allmänna ämnen -	Salem	43	35 600	38 000	42 460	14
401012 - Lärare gymnasieskola, allmänna ämnen -	Södertälje	107	33 000	38 000	42 560	15
401012 - Lärare gymnasieskola, allmänna ämnen -	Huddinge	256	32 000	37 734	43 638	16
401012 - Lärare gymnasieskola, allmänna ämnen -	Sundbyberg	26	32 700	37 700	40 900	17
401012 - Lärare gymnasieskola, allmänna ämnen -	Norrtälje	106	33 000	37 650	42 650	18
401012 - Lärare gymnasieskola, allmänna ämnen -	Upplands-Bro	37	32 000	37 350	42 050	19
401012 - Lärare gymnasieskola, allmänna ämnen -	Sollentuna	164	33 130	37 325	42 635	20
401012 - Lärare gymnasieskola, allmänna ämnen -	Upplands Väsby	53	32 040	36 000	44 930	21
401012 - Lärare gymnasieskola, allmänna ämnen -	Österåker	47	32 292	36 000	42 133	22
401012 - Lärare gymnasieskola, allmänna ämnen -	Vallentuna	28	32 940	35 750	42 650	23
401012 - Lärare gymnasieskola, allmänna ämnen -	Nynäshamn	30	33 425	35 338	41 550	24

# Lärare praktiska/estetiska ämnen (grund- och gymnasium)

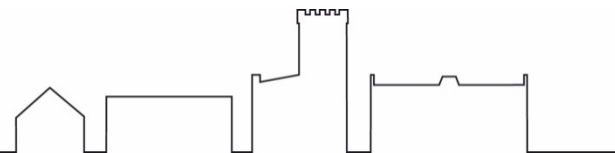
AID etikett	Arbetsgivare	Antal	P10	Median	P90	Placering
401014 - Lärare praktiska/estetiska ämnen -	Vaxholm	15	33 460	38 000	39 844	1
401014 - Lärare praktiska/estetiska ämnen -	Danderyd	58	31 700	37 650	40 754	2
401014 - Lärare praktiska/estetiska ämnen -	Nacka	145	32 180	37 600	43 416	3
401014 - Lärare praktiska/estetiska ämnen -	Huddinge	92	30 911	37 310	40 493	4
401014 - Lärare praktiska/estetiska ämnen -	Stockholm	1 268	32 000	37 100	42 700	5
401014 - Lärare praktiska/estetiska ämnen -	Salem	18	30 420	36 700	40 090	6
401014 - Lärare praktiska/estetiska ämnen -	Värmdö	80	31 759	36 475	40 000	7
401014 - Lärare praktiska/estetiska ämnen -	Botkyrka	154	30 000	36 400	40 640	8
401014 - Lärare praktiska/estetiska ämnen -	Sollentuna	122	30 775	36 400	40 295	9
401014 - Lärare praktiska/estetiska ämnen -	Järfälla	126	30 600	36 125	41 000	10
401014 - Lärare praktiska/estetiska ämnen -	Sigtuna	45	32 240	36 100	42 960	11
401014 - Lärare praktiska/estetiska ämnen -	Nykvarn	12	31 390	36 025	39 170	12
401014 - Lärare praktiska/estetiska ämnen -	Vallentuna	33	31 160	36 000	43 980	13
401014 - Lärare praktiska/estetiska ämnen -	Upplands-Bro	32	30 545	35 950	39 318	14
401014 - Lärare praktiska/estetiska ämnen -	Ekerö	40	30 300	35 750	39 260	15
401014 - Lärare praktiska/estetiska ämnen -	Sundbyberg	42	31 010	35 650	40 000	16
401014 - Lärare praktiska/estetiska ämnen -	Täby	113	31 083	35 635	41 400	17
401014 - Lärare praktiska/estetiska ämnen -	Södertälje	137	30 000	35 600	41 880	18
401014 - Lärare praktiska/estetiska ämnen -	Haninge	117	30 000	35 580	39 140	19
401014 - Lärare praktiska/estetiska ämnen -	Österåker	40	31 672	35 315	39 910	20
401014 - Lärare praktiska/estetiska ämnen -	Tyresö	64	30 030	35 300	38 670	21
401014 - Lärare praktiska/estetiska ämnen -	Solna	49	32 000	35 200	38 680	22
401014 - Lärare praktiska/estetiska ämnen -	Upplands Väsby	25	28 160	34 650	39 900	23
401014 - Lärare praktiska/estetiska ämnen -	Lidingö	68	31 880	34 625	38 520	24
401014 - Lärare praktiska/estetiska ämnen -	Norrälje	84	28 150	33 975	40 485	25
401014 - Lärare praktiska/estetiska ämnen -	Nynäshamn	35	30 840	33 500	38 060	26





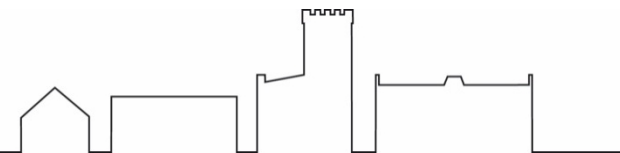
# Fritidspedagog

AID etikett - Fritidspedagog	Arbetsgivare	Antal	P10	Median	P90	Placering
402011 - Fritidspedagog -	Tyresö	41	29 400	33 000	35 300	1
402011 - Fritidspedagog -	Haninge	54	28 186	32 775	36 000	2
402011 - Fritidspedagog -	Nacka	100	28 108	32 675	38 480	3
402011 - Fritidspedagog -	Sollentuna	50	27 950	32 575	35 000	4
402011 - Fritidspedagog -	Stockholm	945	28 862	32 500	35 916	5
402011 - Fritidspedagog -	Salem	14	29 040	32 400	35 000	6
402011 - Fritidspedagog -	Sigtuna	24	26 956	32 400	34 560	7
402011 - Fritidspedagog -	Huddinge	112	28 125	32 360	36 000	8
402011 - Fritidspedagog -	Sundbyberg	41	27 500	32 000	35 400	9
402011 - Fritidspedagog -	Värmdö	28	27 880	32 000	35 150	10
402011 - Fritidspedagog -	Danderyd	38	29 310	31 800	35 890	11
402011 - Fritidspedagog -	Lidingö	27	28 824	31 700	37 600	12
402011 - Fritidspedagog -	Upplands-Bro	28	27 400	31 600	36 154	13
402011 - Fritidspedagog -	Järfälla	67	27 600	31 450	34 790	14
402011 - Fritidspedagog -	Ekerö	16	27 925	31 300	35 650	15
402011 - Fritidspedagog -	Vallentuna	24	27 180	31 000	33 940	16
402011 - Fritidspedagog -	Solna	62	22 000	30 850	35 000	17
402011 - Fritidspedagog -	Österåker	26	22 748	30 623	35 723	18
402011 - Fritidspedagog -	Nynäshamn	20	25 544	30 550	33 240	19
402011 - Fritidspedagog -	Upplands Väsby	15	29 202	30 550	35 440	20
402011 - Fritidspedagog -	Nykvarn	13	27 961	30 520	35 631	21
402011 - Fritidspedagog -	Botkyrka	132	22 020	30 500	35 090	22
402011 - Fritidspedagog -	Norrtälje	47	26 300	30 500	34 000	23
402011 - Fritidspedagog -	Täby	40	27 000	30 075	33 750	24
402011 - Fritidspedagog -	Södertälje	41	24 900	28 700	32 900	25
402011 - Fritidspedagog -	Vaxholm	4	-	-	-	



# Fritidsledare (grundskola och fritidsgårdar)

AID etikett	Arbetsgivare	Antal	P10	Median	P90	Placering
452011 - Fritidsledare -	Upplands-Bro	17	25 434	28 400	30 940	1
452011 - Fritidsledare -	Sundbyberg	23	23 200	27 500	30 400	2
452011 - Fritidsledare -	Vallentuna	25	24 546	27 130	30 600	3
452011 - Fritidsledare -	Nacka	68	24 470	27 088	31 345	4
452011 - Fritidsledare -	Järfälla	60	24 194	27 025	30 058	5
452011 - Fritidsledare -	Sigtuna	22	24 640	26 930	29 970	6
452011 - Fritidsledare -	Värmdö	69	22 820	26 900	30 000	7
452011 - Fritidsledare -	Täby	36	23 320	26 773	30 800	8
452011 - Fritidsledare -	Tyresö	22	23 100	26 750	30 445	9
452011 - Fritidsledare -	Stockholm	590	22 990	26 700	31 060	10
452011 - Fritidsledare -	Upplands Väsby	15	25 212	26 610	33 460	11
452011 - Fritidsledare -	Nynäshamn	12	24 442	26 500	28 445	12
452011 - Fritidsledare -	Nykvarn	15	21 240	26 322	29 890	13
452011 - Fritidsledare -	Ekerö	57	21 000	26 150	30 000	14
452011 - Fritidsledare -	Solna	80	22 950	26 125	29 510	15
452011 - Fritidsledare -	Haninge	69	24 100	26 108	29 880	16
452011 - Fritidsledare -	Sollentuna	50	22 138	25 950	29 828	17
452011 - Fritidsledare -	Danderyd	33	23 280	25 900	29 000	18
452011 - Fritidsledare -	Botkyrka	66	22 800	25 675	29 100	19
452011 - Fritidsledare -	Huddinge	83	21 668	25 500	30 080	20
452011 - Fritidsledare -	Södertälje	53	22 840	25 200	29 940	21
452011 - Fritidsledare -	Lidingö	177	20 940	25 000	28 666	22
452011 - Fritidsledare -	Salem	30	22 950	24 800	28 240	23
452011 - Fritidsledare -	Österåker	27	21 120	24 725	28 300	24
452011 - Fritidsledare -	Vaxholm	10	22 472	24 315	25 865	25
452011 - Fritidsledare -	Norrtälje	25	22 560	23 700	27 760	26



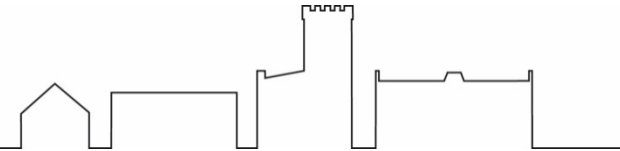
# Förskollärare (grund- och förskola)

AID etikett - Förskollärare	Arbetsgivare	Antal	P10	Median	P90	Placering
402010 - Förskollärare -	Nacka	306	31 173	34 707	39 329	1
402010 - Förskollärare -	Botkyrka	399	29 380	34 100	37 500	2
402010 - Förskollärare -	Haninge	246	31 440	34 000	37 038	3
402010 - Förskollärare -	Huddinge	456	31 124	34 000	38 000	4
402010 - Förskollärare -	Sollentuna	168	30 600	34 000	37 433	5
402010 - Förskollärare -	Stockholm	3 261	31 300	34 000	37 389	6
402010 - Förskollärare -	Vaxholm	39	31 198	34 000	36 380	7
402010 - Förskollärare -	Danderyd	97	31 260	33 800	37 040	8
402010 - Förskollärare -	Sundbyberg	216	30 400	33 600	37 150	9
402010 - Förskollärare -	Vallentuna	69	30 200	33 200	36 420	10
402010 - Förskollärare -	Tyresö	154	30 000	33 100	36 100	11
402010 - Förskollärare -	Upplands-Bro	153	29 540	33 000	35 500	12
402010 - Förskollärare -	Värmdö	140	29 600	33 000	36 000	13
402010 - Förskollärare -	Järfälla	305	30 000	32 750	35 830	14
402010 - Förskollärare -	Ekerö	91	29 300	32 700	36 400	15
402010 - Förskollärare -	Solna	183	30 000	32 654	36 500	16
402010 - Förskollärare -	Sigtuna	161	29 450	32 500	37 100	17
402010 - Förskollärare -	Södertälje	389	29 980	32 500	38 460	18
402010 - Förskollärare -	Täby	86	28 825	32 500	35 262	19
402010 - Förskollärare -	Nykvarn	82	30 312	32 434	35 678	20
402010 - Förskollärare -	Salem	64	28 880	32 420	36 440	21
402010 - Förskollärare -	Lidingö	156	30 000	32 415	34 600	22
402010 - Förskollärare -	Upplands Väsby	78	28 982	32 275	35 090	23
402010 - Förskollärare -	Österåker	143	28 945	32 200	35 200	24
402010 - Förskollärare -	Norrtälje	205	26 920	31 500	35 250	25
402010 - Förskollärare -	Nynäshamn	116	29 825	31 400	33 700	26



# Elevassistent

AID etikett	Arbetsgivare	Antal	P10	Median	P90	Placering
403016 - Elevassistent -	Nynäshamn	36	23 550	25 925	29 500	1
403016 - Elevassistent -	Sigtuna	62	23 555	25 900	28 490	2
403016 - Elevassistent -	Sundbyberg	51	23 000	25 500	28 600	3
403016 - Elevassistent -	Tyresö	90	21 500	25 000	29 010	4
403016 - Elevassistent -	Sollentuna	157	20 690	24 800	29 000	5
403016 - Elevassistent -	Värmdö	106	21 850	24 725	28 900	6
403016 - Elevassistent -	Järfälla	107	19 864	24 600	28 134	7
403016 - Elevassistent -	Österåker	55	20 280	24 550	27 762	8
403016 - Elevassistent -	Haninge	147	20 575	24 500	27 589	9
403016 - Elevassistent -	Stockholm	934	21 081	24 500	27 650	10
403016 - Elevassistent -	Nacka	132	21 050	24 475	27 990	11
403016 - Elevassistent -	Nykvarn	16	23 025	24 456	28 060	12
<b>403016 - Elevassistent -</b>	<b>Danderyd</b>	<b>74</b>	<b>20 090</b>	<b>24 450</b>	<b>27 600</b>	<b>13</b>
403016 - Elevassistent -	Södertälje	152	21 000	24 450	27 195	14
403016 - Elevassistent -	Ekerö	24	20 950	24 350	27 580	15
403016 - Elevassistent -	Norrtälje	90	20 960	24 100	27 200	16
403016 - Elevassistent -	Solna	52	21 720	24 020	27 645	17
403016 - Elevassistent -	Botkyrka	161	21 500	24 000	26 500	18
403016 - Elevassistent -	Lidingö	73	21 080	24 000	28 446	19
403016 - Elevassistent -	Salem	13	21 940	24 000	28 560	20
403016 - Elevassistent -	Vallentuna	97	20 300	24 000	27 000	21
403016 - Elevassistent -	Vaxholm	17	21 270	24 000	28 040	22
403016 - Elevassistent -	Huddinge	140	20 900	23 750	27 110	23
403016 - Elevassistent -	Upplands-Bro	39	20 990	23 400	26 320	24
403016 - Elevassistent -	Upplands Väsby	21	21 350	23 350	26 080	25
403016 - Elevassistent -	Täby	110	19 000	22 500	26 505	26



# Barnskötare (grund- och förskola)

AID etikett	Arbetsgivare	Antal	P10	Median	P90	Placering
403010 - Barnskötare -	Sollentuna	313	21 630	25 000	28 790	1
403010 - Barnskötare -	Nynäshamn	183	21 500	24 900	27 090	2
403010 - Barnskötare -	Värmdö	406	21 000	24 750	27 550	3
403010 - Barnskötare -	Nacka	621	21 340	24 720	27 860	4
403010 - Barnskötare -	Sigtuna	365	21 900	24 700	28 220	5
403010 - Barnskötare -	Tyresö	391	21 500	24 700	27 250	6
403010 - Barnskötare -	Stockholm	6 549	21 400	24 600	27 894	7
403010 - Barnskötare -	Sundbyberg	388	22 000	24 550	28 115	8
403010 - Barnskötare -	Vaxholm	114	21 395	24 500	27 431	9
403010 - Barnskötare -	Vallentuna	189	21 440	24 400	27 260	10
403010 - Barnskötare -	Danderyd	188	21 200	24 350	28 030	11
403010 - Barnskötare -	Norrtälje	275	21 000	24 200	26 460	12
403010 - Barnskötare -	Ekerö	242	19 710	24 160	27 495	13
403010 - Barnskötare -	Nykvarn	52	22 023	24 144	26 284	14
403010 - Barnskötare -	Solna	423	21 460	24 135	27 492	15
403010 - Barnskötare -	Järfälla	588	21 100	24 050	27 465	16
403010 - Barnskötare -	Haninge	683	21 500	24 000	27 112	17
403010 - Barnskötare -	Upplands Väsby	117	21 660	24 000	26 898	18
403010 - Barnskötare -	Huddinge	988	21 000	23 975	27 700	19
403010 - Barnskötare -	Täby	254	19 500	23 925	27 384	20
403010 - Barnskötare -	Upplands-Bro	275	21 000	23 800	26 558	21
403010 - Barnskötare -	Botkyrka	824	20 850	23 250	26 388	22
403010 - Barnskötare -	Södertälje	647	20 360	23 250	26 640	23
403010 - Barnskötare -	Lidingö	248	20 500	23 000	26 000	24
403010 - Barnskötare -	Salem	61	18 700	22 400	25 800	25

