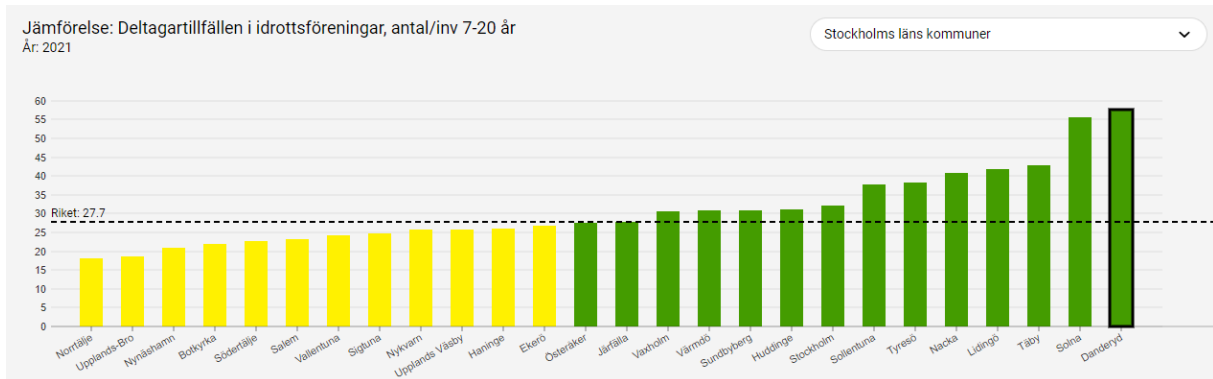


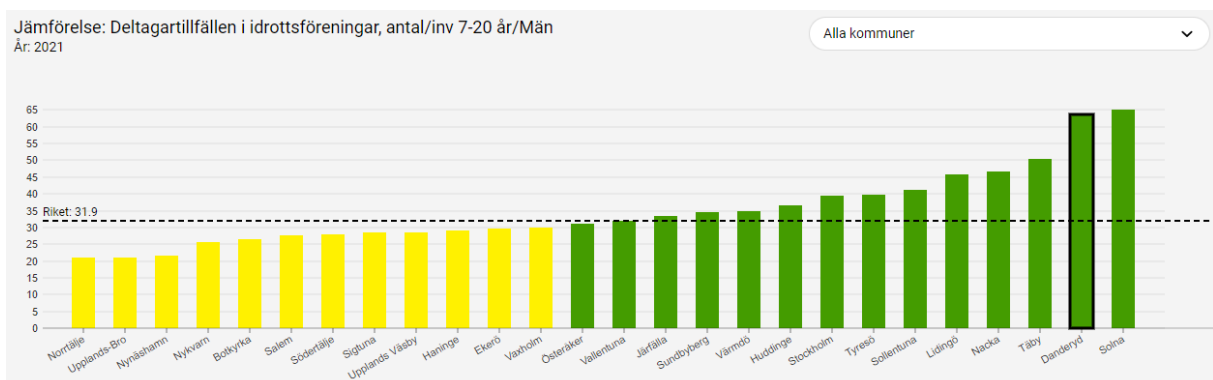
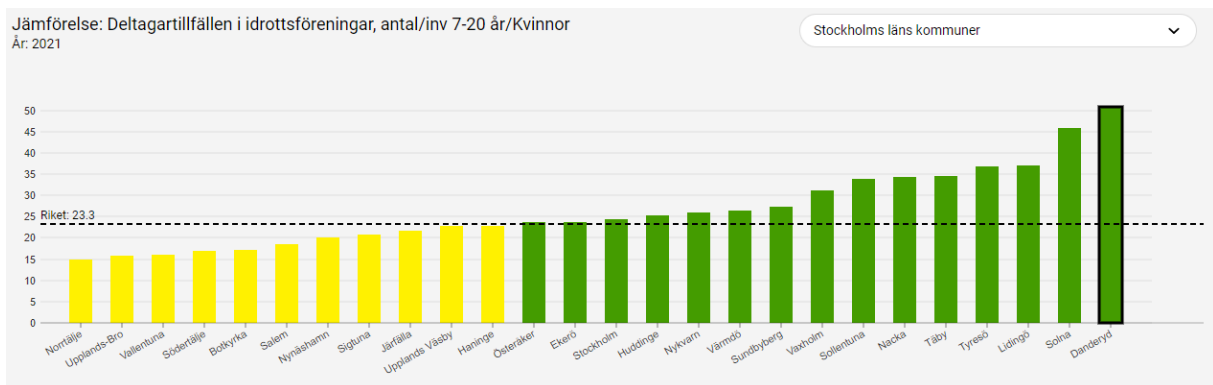
Statistik och jämförelser, 2023-06-26

Deltagartillfällen generellt i idrottsföreningar

Vid jämförelse med kommunerna i Stockholms län är Danderyd den kommun som har högst antal deltagartillfällen i åldersgruppen 7 - 20 år per invånare 7 - 20 år. Statistiken visar deltagartillfällen för alla LOK-stödsberättigade föreningar år 2021 (siffror för 2022 publiceras vecka 28 2023).

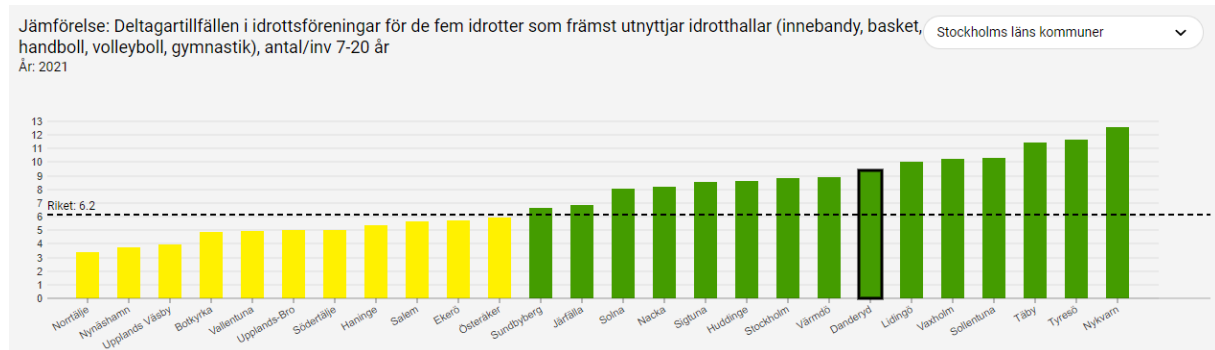


Könsuppdelat visar data att antal deltagartillfällen för kvinnor i Danderyds idrottsföreningar ligger i topp i Stockholms län med 50,9 tillfällen. För män ligger motsvarande siffra på 63,8 tillfällen.

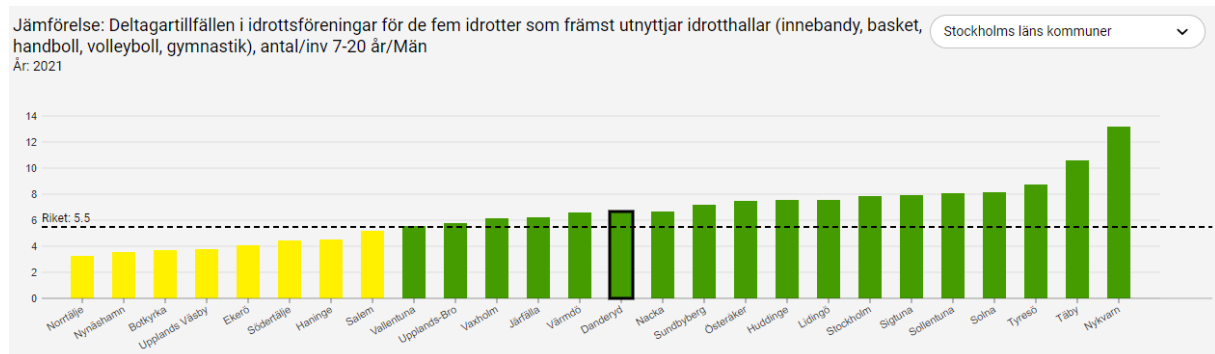
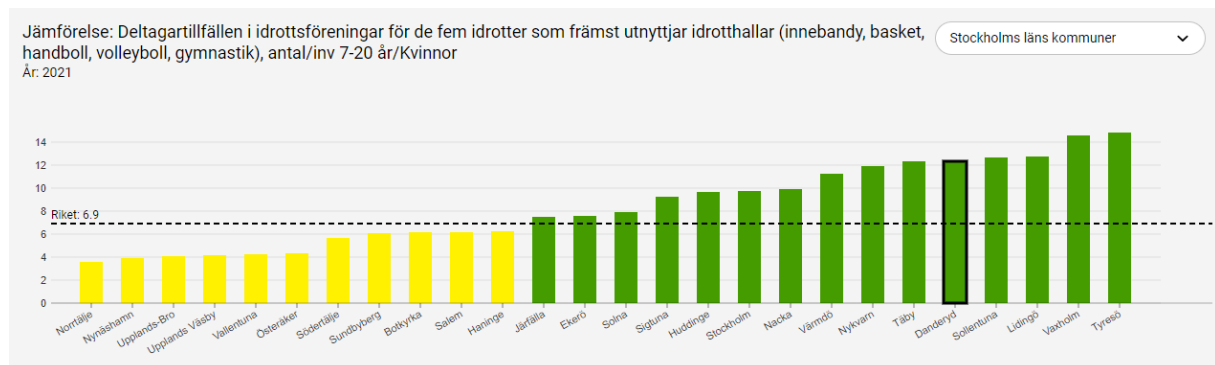


Deltagartillfällen för de fem idrotter som främst nyttjar idrottshallar

Sett till antal deltagartillfällen i åldersgruppen 7-20 år för de fem idrotter som främst nyttjar idrottshallar (innebandy, basket, handboll, volleyboll, gymnastik) ligger Danderyd lägre. Detta kan tyda på att dessa idrotter inte har lika goda förutsättningar i Danderyd, att intresset är lägre eller att föreningar utanför Danderyd är mer framstående och lockar fler deltagare.

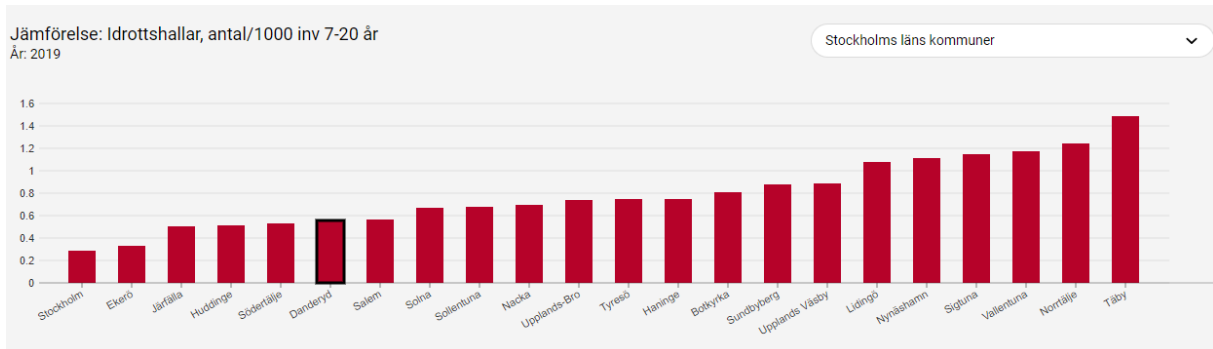


Framkommer även, enligt nedan, att antal deltagartillfällen i de fem idrotterna som nyttjar idrottshallar är högre bland kvinnor i Danderyd (12,4) jämfört män (6,7). Denna skillnad mellan kvinnor och män gäller även i riket men är då inte lika uttalad.



Tillgång till idrottshallar

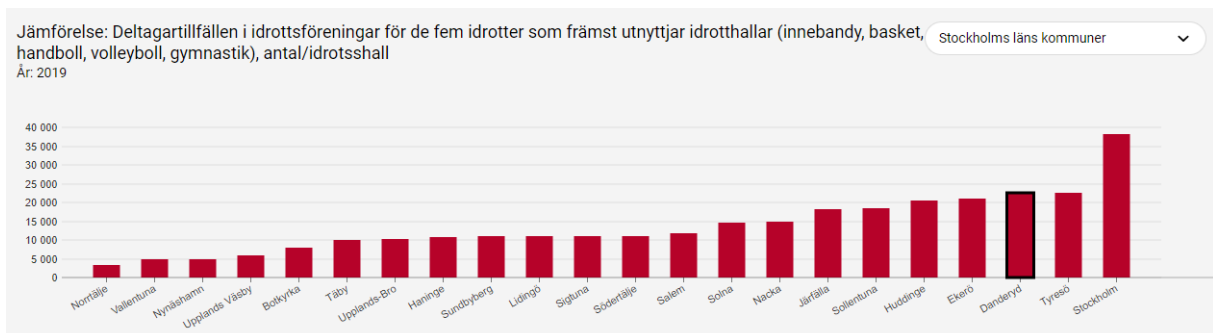
Tillgänglig statistik visar att antal idrottshallar per / 1 000 invånare 7–20 år ligger lägre i Danderyd än i flertalet kommuner i Stockholms län. I jämförelsen nedan ingår hallar 18 x 36 m eller större. För Danderyd ingår 4 hallar. Senaste data är från SKR:s anläggningsenkät 2019.



Utbyggnad av idrottsanläggningar sker tröskelvis det vill säga antingen efter eller före en större befolkningstillväxt. Detta medför att rangordning enligt ovan snabbt kan komma att ändras.

Nyttjande av hallar

Tillgänglig statistik visar att antal deltagartillfällen i idrottsföreningar för de fem idrotter som främst nyttjar idrottshallar per idrottshall ligger högre i Danderyd än i flertalet kommuner i Stockholms län. Detta tyder på att nyttjandet av idrottshallarna vid jämförelse är högt i Danderyd. Senaste data är från SKR:s anläggningsenkät 2019.



Befolkningsutveckling

Antaganden om befolkningsutveckling ger inte argument för byggande av ytterligare fullstor sporthall.

Enligt befolkningsprognos (byggbaserad) för Danderyd 2023 - 2038 framgår att den totala befolkningen antas öka med 5,9 procent eller 1 919 invånare. Den primära åldersgruppen för föreningsaktiviteter 7 - 20 år beräknas under samma period att minska med 5,8 procent eller 420 invånare.

Ålder/År	2022	2023	2024	2025	2026	2027	2028	2029	2030
7–20 år	7 183	7 080	6 994	6 927	6 822	6 767	6 760	6 706	6 695
Totalt	32 692	32 723	32 950	33 216	33 383	33 830	34 218	34 420	34 594

Ålder/År	2031	2032	2033	2034	2035	2036	2037	2038
7–20 år	6 683	6 694	6 711	6 713	6 724	6 736	6 750	6 763
Totalt	34 767	34 869	34 895	34 847	34 794	34 736	34 675	34 611

Befolkningsutvecklingen inom respektive delområde (Danderyd, Djursholm, Enebyberg och Stocksund). Visar att det endast är inom delområde Danderyd som det finns en förväntan på att invånare i åldersgruppen 7–20 år kan komma att öka. Denna ökning innebär 2,8 procent eller 59 invånare. I övriga delområden förväntas åldersgruppen att minska med 7 procent i Djursholm, 10 procent i Enebyberg samt 13 procent i Stocksund.

Delområde/År	2022	2023	2024	2025	2026	2027	2028	2029	2030
Danderyd	2 123	2 097	2 049	2 050	2 043	2 056	2 089	2 097	2 108
Djursholm	2 168	2 148	2 111	2 090	2 055	2 027	2 014	1 987	1 985
Enebyberg	1 397	1 366	1 356	1 321	1 296	1 297	1 286	1 273	1 262
Stocksund	1 485	1 459	1 469	1 455	1 417	1 378	1 362	1 340	1 330
Totalt	7 173	7 070	6 984	6 916	6 812	6 758	6 750	6 697	6 686
Varav restförda	10	10	10	11	10	10	10	9	9

Delområde/År	2031	2032	2033	2034	2035	2036	2037	2038
Danderyd	2 122	2 128	2 141	2 148	2 156	2 165	2 172	2 182
Djursholm	1 981	1 987	1 995	2 001	2 011	2 010	2 014	2 015
Enebyberg	1 260	1 258	1 257	1 252	1 248	1 252	1 258	1 261
Stocksund	1 312	1 312	1 309	1 304	1 300	1 300	1 297	1 296
Totalt	6 675	6 684	6 702	6 704	6 715	6 726	6 741	6 754
Varav restförda	9	9	9	9	10	10	9	9