

# Årsredovisning

---

*IFK Stocksund*

802429-0408

Styrelsen för IFK Stocksund får härmed lämna sin redogörelse för föreningens utveckling under räkenskapsåret 2016-01-01 - 2016-12-31

Om inte annat särskilt anges, redovisas alla belopp i heltal kr (sek).

| INNEHÅLLSFÖRTECKNING     | SIDA  |
|--------------------------|-------|
| - Förvaltningsberättelse | 2     |
| - Resultaträkning        | 3     |
| - Balansräkning          | 4 - 5 |
| - Noter                  | 6 - 7 |
| - Underskrifter          | 7     |

## FÖRVALTNINGSBERÄTTELSE

### VERKSAMHETEN

2016 var ett händelserikt och framgångsrikt år för IFK Stocksund. Klubben tog stora steg i sin utveckling och strävan efter att erbjuda en fotbollsutbildning av högsta kvalitet i en lokal miljö med sunda värderingar, från fotbollsskola till seniorverksamhet. Många nya spelare och lag har tillkommit under året. Vi har numera seniorlag på både herrsidan och damsidan, samt U-lag (15-18) på pojksidan. Dessa lag kompletterar våra sedan länge fina ungdomsverksamhet på både pojk- och flicksidan som också den växer stadigt. Totalt är vi numera över 560 fotbollsspelare i klubben! Det är en kraftig ökning mot förra året!

Vi har också utvecklat organisationen och styrningen av föreningen, för att vi fortsatt ska kunna hålla hög kvalitet på verksamheten även när vi växer och blir större. Vår klubbchef Kristian Kinnunen är ett viktigt tillskott i processen, samt att vi tydligare har definierat hur vi vill driva vår verksamhet och vad vi står för. Det kommer att borga för att vi kan fortsätta växa, samtidigt som vi behåller de värderingar och grundtankar som gjort verksamheten framgångsrik.

Styrelsen har under året bestått av Jonas Persson (vice ordf), Ann-Charlotte Samson (sekreterare), Jonas Berg (kassör), Niclas Rodin, Eva Wikmark Wallin, Anna Siberg, Anders Björkstedt (som avsåg sig sitt uppdrag i augusti 2016) Beatrice Vestberg, samt Anders Rylander (ordförande). Arbetet har varit intensivt och totalt har 14 styrelsemöten hållits sedan senaste årsmötet.

2017 kommer även det att bli ett spännande år för föreningen med två A-lag att följa som är goda förebilder för våra yngre spelare. Vi kommer fortsätta att utveckla vår verksamhet och vi kommer fortsätta att göra det på ett seriöst och generöst sätt!

Övriga händelser i föreningens verksamhet hänvisas till separat verksamhetsberättelse. Företaget har sitt säte i Stocksund, Danderyds kommun.

### FLERÅRSÖVERSIKT

Beloppen i flerårsöversikten är angivna i tusental kronor om inte annat anges.

|                 | <b>1601-1612</b> | <b>1501-1512</b> | <b>1401-1412</b> |
|-----------------|------------------|------------------|------------------|
| Omsättning      | 9 103            | 7 784            | 8 381            |
| Rörelseresultat | 31               | 363              | 1 691            |
| Soliditet %     | 15               | 15               | 27               |

### RESULTATDISPOSITION

*Medel att disponera:*

|                  |                  |
|------------------|------------------|
| Föreningskapital | 1 645 809        |
| Årets vinst      | 28 643           |
| <i>Summa</i>     | <i>1 674 452</i> |

*Förslag till disposition:*

|                         |                  |
|-------------------------|------------------|
| Balanseras i ny räkning | 1 674 452        |
| <i>Summa</i>            | <i>1 674 452</i> |

Bolagets resultat och ställning framgår av efterföljande resultat- och balansräkningar med tilläggsupplysningar.

## RESULTATRÄKNING

|  | 2016-01-01<br>2016-12-31 | 2015-01-01<br>2015-12-31 |
|--|--------------------------|--------------------------|
| <b>Rörelsens intäkter, lagerförändringar m.m.</b>    |                          |                          |
| Nettoomsättning                                      | 7 502 316                | 6 624 728                |
| Övriga rörelseintäkter                               | 1 801 067                | 1 159 416                |
| <b>Summa rörelseintäkter, lagerförändringar m.m.</b> | <b>9 303 383</b>         | <b>7 784 144</b>         |
| <b>Rörelsekostnader</b>                              |                          |                          |
| Material, varor, köpta tjänster                      | -6 251 931               | -4 655 647               |
| Övriga externa kostnader                             | -217 924                 | -491 217                 |
| Personalkostnader                                    | -2 802 736               | -2 274 709               |
| <b>Summa rörelsekostnader</b>                        | <b>-9 272 591</b>        | <b>-7 421 573</b>        |
| <b>Rörelseresultat</b>                               | <b>30 792</b>            | <b>362 571</b>           |
| <b>Finansiella poster</b>                            |                          |                          |
| Övriga ränteintäkter och liknande resultatposter     | 87 363                   | 18                       |
| Räntekostnader och liknande resultatposter           | -89 513                  | -53 216                  |
| <b>Summa finansiella poster</b>                      | <b>-2 150</b>            | <b>-53 198</b>           |
| <b>Resultat efter finansiella poster</b>             | <b>28 642</b>            | <b>309 373</b>           |
| <b>Resultat före skatt</b>                           | <b>28 642</b>            | <b>309 373</b>           |
| <b>Årets resultat</b>                                | <b>28 642</b>            | <b>309 373</b>           |

## BALANSRÄKNING

2016-12-31 2015-12-31

### TILLGÅNGAR

#### Anläggningstillgångar

##### Finansiella anläggningstillgångar

|  |      |                  |                  |
|--|------|------------------|------------------|
| Andelar i koncernföretag                       | 2, 3 | 50 000           | 50 000           |
| Fordringar hos koncernföretag                  |      | 7 056 000        | 6 350 000        |
| <i>Summa finansiella anläggningstillgångar</i> |      | <i>7 106 000</i> | <i>6 400 000</i> |

#### Summa anläggningstillgångar

**7 106 000 6 400 000**

#### Omsättningstillgångar

##### Varulager m.m.

|                                |  |               |               |
|--------------------------------|--|---------------|---------------|
| Färdiga varor och handelsvaror |  | 42 240        | 60 300        |
| <i>Summa varulager m.m.</i>    |  | <i>42 240</i> | <i>60 300</i> |

##### Kortfristiga fordringar

|  |  |                  |                |
|--|--|------------------|----------------|
| Kundfordringar                               |  | 556 828          | 192 807        |
| Övriga fordringar                            |  | 17 008           | 17 778         |
| Förutbetalda kostnader och upplupna intäkter |  | 665 108          | 481 469        |
| <i>Summa kortfristiga fordringar</i>         |  | <i>1 238 944</i> | <i>692 054</i> |

##### Kassa och bank

|                             |  |                  |                  |
|-----------------------------|--|------------------|------------------|
| Kassa och bank              |  | 2 674 370        | 3 525 073        |
| <i>Summa kassa och bank</i> |  | <i>2 674 370</i> | <i>3 525 073</i> |

#### Summa omsättningstillgångar

**3 955 554 4 277 427**

### SUMMA TILLGÅNGAR

**11 061 554 10 677 427**

|  |          | 2016-12-31        | 2015-12-31        |
|--|----------|-------------------|-------------------|
| <b>EGET KAPITAL OCH SKULDER</b>              |          |                   |                   |
| <b>Eget kapital</b>                          | <b>4</b> | 1 645 808         | 1 336 435         |
| Föreningskapital                             |          | 28 643            | 309 374           |
| Årets resultat                               |          |                   |                   |
| <b>Summa eget kapital</b>                    |          | <b>1 674 451</b>  | <b>1 645 809</b>  |
| <b>Långfristiga skulder</b>                  | <b>5</b> | 7 106 659         | 5 732 500         |
| Skulder till kreditinstitut                  |          | 500 000           | –                 |
| Övriga skulder                               |          | <b>7 606 659</b>  | <b>5 732 500</b>  |
| <b>Summa långfristiga skulder</b>            |          |                   |                   |
| <b>Kortfristiga skulder</b>                  |          | 458 004           | 2 363 500         |
| Skulder till kreditinstitut                  |          | 152 974           | 129 016           |
| Leverantörsskulder                           |          | 355 055           | 481 484           |
| Övriga skulder                               |          | 814 410           | 325 119           |
| Upplupna kostnader och förutbetalda intäkter |          |                   |                   |
| <b>Summa kortfristiga skulder</b>            |          | <b>1 780 443</b>  | <b>3 299 119</b>  |
| <b>SUMMA EGET KAPITAL OCH SKULDER</b>        |          | <b>11 061 553</b> | <b>10 677 428</b> |

## NOTER

### Redovisningsprinciper

#### Allmänna upplysningar

Årsredovisningen har upprättats enligt årsredovisningslagen och Bokföringsnämndens allmänna råd äldre normgivning. För 2017 kommer föreningen välja antingen K2 eller K3-regelverket med äldre normgivning för sin redovisning.

Redovisnings- och värderingsprinciper är oförändrade i jämförelse med föregående år.

#### Fordringar

Fordringar har upptagits till de belopp varmed de beräknas inflyta.

Övriga tillgångar och skulder har upptagits till anskaffningsvärden där inget annat anges.

### Not 1 Personalkostnader

#### Medelantalet anställda:

|         | 2016        | 2015        |
|---------|-------------|-------------|
| Kvinnor | 1,00        | 1,00        |
| Män     | 4,00        | 4,00        |
|         | <b>5,00</b> | <b>5,00</b> |

#### Löner, ersättningar och sociala kostnader:

|                   | 2016                   |                   | 2015                   |                   |
|-------------------|------------------------|-------------------|------------------------|-------------------|
|                   | Löner och ersättningar | Pensionskostnader | Löner och ersättningar | Pensionskostnader |
| Övriga anställda  | 2 101 769              | –                 | 1 780 510              | –                 |
|                   | <b>2 101 769</b>       | <b>–</b>          | <b>1 780 510</b>       | <b>–</b>          |
| Sociala kostnader | 596 271                |                   | 448 753                |                   |

Total lönekostnad som avser ersättning till anställda under ett halvt prisbasbelopp och är ej föremål för arbetsgivaravgifter utgör 175.331 kr. Enligt reglerna för idrottsutövare i idell idrottsförening.

### Not 2 Andelar i koncernföretag

|                                    | 2016-12-31    | 2015-12-31    |
|------------------------------------|---------------|---------------|
| Ingående anskaffningsvärden        | 50 000        | 50 000        |
| Förändringar av anskaffningsvärden |               |               |
| Utgående anskaffningsvärden        | <b>50 000</b> | <b>50 000</b> |
| Utgående redovisat värde           | 50 000        | 50 000        |

### Not 3 Specifikation av andelar i koncernföretag

| Namn              | Kapitalandel % | Röstandel % | Antal andelar | Bokfört värde |
|-------------------|----------------|-------------|---------------|---------------|
| Konstgräs DAGY AB | 100,00         | 100,00      | 100,00        | 50 000,00     |

|                   |             |          |
|-------------------|-------------|----------|
| Namn              | Org.nr      | Säte     |
| Konstgräs DAGY AB | 556981-8601 | Danderyd |

Not 4 Förändringar i eget kapital


|                             | Föreningskapi-<br>tal | Balanserad<br>vinst/förlust | Årets resultat | Totalt           |
|-----------------------------|-----------------------|-----------------------------|----------------|------------------|
| Belopp vid årets ingång     | -347 845              | 1 684 279                   | 309 374        | 1 645 808        |
| <i>Resultatdisposition:</i> |                       |                             |                |                  |
| Balanseras i ny räkning     |                       | 309 374                     | -309 374       | 0                |
| Årets resultat              |                       |                             | 28 643         | 28 643           |
| Belopp vid årets utgång     | <b>-347 845</b>       | <b>1 993 653</b>            | <b>28 643</b>  | <b>1 674 451</b> |


Not 5 Långfristiga skulder


|   | 2016-12-31       | 2015-12-31       |
|---|------------------|------------------|
| Förfallotid inom 1-5 år från balansdagen    | 1 832 016        | 1 512 000        |
| Förfallotid senare än 5 år från balansdagen | 5 774 643        | 4 220 500        |
|   | <b>7 606 659</b> | <b>5 732 500</b> |

UNDERSKRIFTER

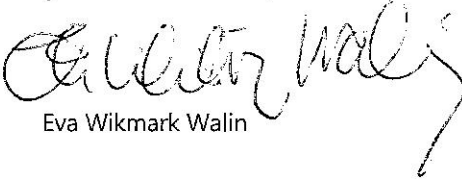
Stocksund 2017-03-29


  
Anna Sjöberg

  
Niclas Rodin

  
Anders Rylander

  
Jonas Persson

  
Eva Wikmark Walin

  
Beatrice Vestberg

Jonas Berg

  
Ann-Charlotte Sämson

Min revisionsberättelse har lämnats 2017-03-29

Per Jarretun  
Auktoriserad revisor