

Stiftelsen Hälsovårdsfonden
organisationsnummer 802402-3114

Årsredovisning för räkenskapsåret 2019

Förvaltaren för Stiftelsen Hälsovårdsfonden avger härmed följande årsredovisning.

| Innehåll | Sida |
|------------------------|-------------|
| Förvaltningsberättelse | 1 |
| Resultaträkning | 2 |
| Balansräkning | 3 |
| Noter | 4 |

Om inte särskilt anges, redovisas beloppen i kronor

Förvaltningsberättelse

Verksamheten

Allmänt om verksamheten

Stiftelsen Hälsovårdsfonden bildades genom ett förordnande i ett gåvobrev den 26 juli 1968 av Hans E. von Holst.

Ändamålet för stiftelsen, Hälsovårdsfonden, är att fondmedlens årliga avkastning ska utdelas till elev, lärare eller annan person som på ett särskilt framstående sätt utgjort ett gott föredöme, givit god vägledning, lämnat värdefulla förslag till åtgärder och tagit egna initiativ, när det gäller att stimulera och främja en sund utveckling på hälsovårdens område i vidare mening inom skolverksamheten, idrotten, fritidsverksamheten, naturvården och samhällslivet i övrigt. Samtidigt skall personen medverkat till att vidareutveckla ett gott samarbete i dessa hänseenden mellan elever, lärare, föräldrar och olika av skolverksamhetens berörda och intresserade organ inom samhället i övrigt.

Av stiftelsens bokförda medel om totalt 1 116 217 kronor är 172 993 kronor placerade på bankkonto, 5 000 kronor i fordringar och 938 224 kronor i aktier. Stiftelsen har under året redovisat ett resultat om 98 596 kronor

Stiftelsens säte är i Danderyd.

Främjande av ändamålet

Anslag på 15 000 kronor har delats av två mottagare. Mottagarna har erhållit 7 500 kronor vardera.

| Flerårsöversikt | 2019 | 2018 | 2017 | 2016 | 2015 | 2014 |
|-------------------------------|-------------|-------------|-------------|-------------|-------------|-------------|
| Stiftelsens intäkter | 106 175 | 88 726 | 89 189 | 84 901 | 79 590 | 50 297 |
| Årets resultat | 98 596 | 81 526 | 90 489 | 77 701 | 66 401 | 42 122 |
| Totalt eget kapital | 1 116 217 | 1 032 622 | 1 031 104 | 988 615 | 981 918 | 973 117 |
| Kapitalisering | 49 298 | 8 153 | 9 049 | 7 770 | 6 640 | 21 061 |
| Fritt eget kapital | 117 239 | 82 942 | 89 576 | 56 136 | 57 210 | 55 049 |
| Beviljade stipendier | 15 000 | 80 008 | 56 000 | 71 004 | 57 600 | 32 000 |
| % av fritt eget kapital fg år | 18% | 89% | 100% | 124% | 105% | 48% |
| Förmögenhetsvärde | 2 964 259 | 2 294 801 | 2 386 502 | 2 239 228 | 2 050 142 | 1 931 545 |

Resultaträkning

| | 2019 | 2018 |
|--|---------------|---------------|
| Stiftelsens intäkter | | |
| Utdelningar | 106 175 | 88 726 |
| Summa intäkter | 106 175 | 88 726 |
| | | |
| Stiftelsens kostnader | | |
| Externa kostnader | -7 579 | -7 200 |
| Summa kostnader | -7 579 | -7 200 |
| | | |
| Förvaltningsresultat | 98 596 | 81 526 |
| | | |
| Resultat efter finansiella poster | 98 596 | 81 526 |
| | | |
| Årets resultat | 98 596 | 81 526 |

Balansräkning

| | Not | 2019-12-31 | 2018-12-31 |
|---|-----|------------------|------------------|
| TILLGÅNGAR | #1 | | |
| Anläggningstillgångar | | | |
| Finansiella anläggningstillgångar | #2 | | |
| Andra långfristiga värdepappersinnehav | #3 | 938 224 | 938 224 |
| Summa anläggningstillgångar | | 938 224 | 938 224 |
| Omsättningstillgångar | | | |
| Kortfristiga fordringar | | 5 000 | |
| Kassa och bank | | 172 993 | 94 397 |
| Summa omsättningstillgångar | | 177 993 | 94 397 |
| Summa tillgångar | | 1 116 217 | 1 032 622 |
| EGET KAPITAL OCH SKULDER | #1 | | |
| Eget kapital | #4 | | |
| Bundet eget kapital | | | |
| Bundet eget kapital vid räkenskapsårets början | | 949 680 | 941 528 |
| Förändring av eget kapital | | 49 298 | 8 153 |
| Bundet eget kapital vid räkenskapsårets slut | | 998 978 | 949 680 |
| Fritt eget kapital | | | |
| Fritt eget kapital vid räkenskapsårets början | | 82 942 | 89 576 |
| Överfört till och från bundet eget kapital | | -49 298 | -8 153 |
| Beviljade och återförda anslag | | -15 000 | -80 008 |
| Årets resultat | | 98 596 | 81 526 |
| Fritt eget kapital vid räkenskapsårets slut | | 117 239 | 82 942 |
| Summa eget kapital | | 1 116 217 | 1 032 622 |
| Summa eget kapital och skulder | | 1 116 217 | 1 032 622 |

Noter

Not #1 Redovisnings- och värderingsprinciper

Allmänna upplysningar

Årsredovisningen har upprättats enligt Årsredovisningslagen och Bokföringsnämndens allmänna råd (BFNAR 2016:10) om årsredovisning i mindre företag. Principerna är oförändrade jämfört med föregående år.

Eget kapital

Fritt eget kapital utgör de, vid bokslutstillfället, disponibla medlen för utdelning av anslag. Disposition av redovisat överskott har skett i enlighet med stadgarna.

Förmögenhet

Med stiftelsens förmögenhet avses värdepapper upptagna till marknadsvärdet och övriga tillgångar upptagna till bokfört värde minskat med skulder till bokfört värde.

Not #2 Finansiella anläggningstillgångar

| | 2019-12-31 | 2018-12-31 |
|-----------------------------------|----------------|----------------|
| Långfristiga värdepapper | | |
| Ingående anskaffningsvärde | 938 224 | 938 224 |
| Utgående anskaffningsvärde | 938 224 | 938 224 |
| Utgående bokfört värde | 938 224 | 938 224 |

OK

Not #3 Andra långfristiga värdepappersinnehav

2019-12-31

2018-12-31

Anläggningstillgångar

Bokfört värde

938 224

938 224

Marknadsvärde

2 786 266

2 200 406

| Beteckning | Antal | Kurs | Marknadsvärde | Utdelningar |
|----------------------|-------|--------|---------------------|------------------|
| ABB | 864 | 225,10 | 194 486,40 | 4 217,62 |
| Acando TIA B | - | - | - | - |
| Astra Zeneca | 672 | 940,20 | 631 814,40 | 17 438,40 |
| Bilia A | 160 | 106,30 | 17 008,00 | 760,00 |
| Electrolux B | 100 | 229,90 | 22 990,00 | 850,00 |
| Essity B | 1 398 | 301,80 | 421 916,40 | 8 038,50 |
| Fabege | 840 | 155,70 | 130 788,00 | 2 226,00 |
| Handelsbanken A | 900 | 100,90 | 90 810,00 | 4 950,00 |
| HQ KK | - | - | - | - |
| Husqvarna A | 45 | 74,60 | 3 357,00 | 101,25 |
| Husqvarna B | 150 | 75,02 | 11 253,00 | 337,50 |
| MQ Holding | 80 | 1,85 | 148,16 | - |
| SCA B | 1 398 | 95,00 | 132 810,00 | 2 446,50 |
| SEB A | 3 910 | 88,08 | 344 392,80 | 25 415,00 |
| SEB C | 664 | 91,50 | 60 756,00 | 4 316,00 |
| Skanska B | 1 000 | 211,70 | 211 700,00 | 6 000,00 |
| Skistar B (+20) | 40 | 118,80 | 4 752,00 | 140,00 |
| Stora Enso OYJ R | 543 | 135,90 | 73 793,70 | 2 402,32 |
| Swedbank A | 600 | 139,45 | 83 670,00 | 8 520,00 |
| Wihlborg Fastigheter | 1 400 | 172,50 | 241 500,00 | 5 250,00 |
| Öresund Investment | 800 | 135,40 | 108 320,00 | 4 400,00 |
| Totalt | | | 2 786 265,86 | 97 809,09 |

Not #4 Förändring av eget kapital

| | Totalt Eget kapital | Bundet Eget kapital | Fritt Eget kapital |
|--|------------------------|------------------------|-----------------------|
| Belopp vid årets ingång | 1 032 622 | 949 680 | 82 941 |
| Årets resultat | 98 596 | | 98 596 |
| Beviljade anslag | -15 000 | | -15 000 |
| Återförda anslag | | | |
| Avsättning till bundet eget kapital: | | | |
| - avsättn enl stadgarna (kapitalisering) | | 49 298 | -49 298 |
| - realisationsvinst/-förlust | | | |
| - nedskrivningar | | | |
| Belopp vid årets utgång | 1 116 217 | 998 978 | 117 239 |

Danderyd 2020 - 04 - 23
Danderyds kommun



Hanna Bocander
Kommunstyrelsens Ordförande



Johan Lindberg
Kommundirektör

Vår revisionsberättelse har lämnats 2020 - 05 - 06 / 2020-06-02




Inge Telander, Revisor




Peter Fremé, Revisor



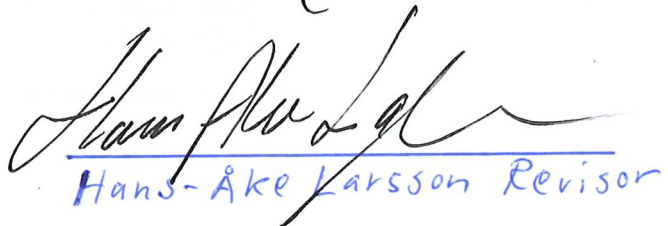
Christina Hermelin, Revisor



Sivert Svärling, Revisor




Folke Palmgren
Ordförande, förtroendevalda revisorer



Hans-Åke Larsson Revisor

Öhrlings Pricewaterhouse Coopers



Monica Hedberg
Auktoriserad revisor

Aktier - utdelning

| Beteckning | Antal | Kurs | Marknadsvärde | Utdelningar |
|----------------------|-------|--------|---------------------|------------------|
| ABB | 864 | 225,10 | 194 486,40 | 4 217,62 |
| Acando TIA B | - | - | - | - |
| Astra Zeneca | 672 | 940,20 | 631 814,40 | 17 438,40 |
| Bilia A | 160 | 106,30 | 17 008,00 | 760,00 |
| Electrolux B | 100 | 229,90 | 22 990,00 | 850,00 |
| Essity B | 1 398 | 301,80 | 421 916,40 | 8 038,50 |
| Fabege | 840 | 155,70 | 130 788,00 | 2 226,00 |
| Handelsbanken A | 900 | 100,90 | 90 810,00 | 4 950,00 |
| HQ KK | - | - | - | - |
| Husqvarna A | 45 | 74,60 | 3 357,00 | 101,25 |
| Husqvarna B | 150 | 75,02 | 11 253,00 | 337,50 |
| MQ Holding | 80 | 1,85 | 148,16 | - |
| SCA B | 1 398 | 95,00 | 132 810,00 | 2 446,50 |
| SEB A | 3 910 | 88,08 | 344 392,80 | 25 415,00 |
| SEB C | 664 | 91,50 | 60 756,00 | 4 316,00 |
| Skanska B | 1 000 | 211,70 | 211 700,00 | 6 000,00 |
| Skistar B (+20) | 40 | 118,80 | 4 752,00 | 140,00 |
| Stora Enso OYJ R SEK | 543 | 135,90 | 73 793,70 | 2 402,32 |
| Swedbank A | 600 | 139,45 | 83 670,00 | 8 520,00 |
| Wihlborg Fastigheter | 1 400 | 172,50 | 241 500,00 | 5 250,00 |
| Öresund Investment | 800 | 135,40 | 108 320,00 | 4 400,00 |
| Totalt | | | 2 786 265,86 | 97 809,09 |