

Stiftelsen Rektor Ernst Herlins stipendiefond
organisationsnummer 812000-3101

Årsredovisning för räkenskapsåret 2019

Förvaltaren för Stiftelsen Rektor Ernst Herlins stipendiefond avger härmed följande årsredovisning.

Innehåll	Sida
Förvaltningsberättelse	1
Resultaträkning	2
Balansräkning	3
Noter	4

Om inte särskilt anges, redovisas beloppen i kronor

Förvaltningsberättelse

Verksamheten

Allmänt om verksamheten

Stiftelsen Rektor Ernst Herlins stipendiefond bildades i juni 1953. Ändamålet enligt Kammarkollegiets beslut den 26 augusti 2003:

" Av den årliga avkastningen skall högst 15 stipendier - efter förslag av ämneskonferenserna i matematik, fysik och kemi och genom beslut av kollegiet - vid skolans årsavslutning tilldelas elever, som under det gångna året tillhört någon av Danderyds gymnasiums två högsta årskurser och som visat intresse för och duglighet i ovan nämnda ämnena. Vid val mellan elever, som i ungefärligen lika hög grad gjort sig förtjänta av stipendiet skal företräde givas den, för vilken stipendiet kan anses ha den större ekonomiska betydelsen."

Av stiftelsens bokförda medel om totalt 1 636 843 kronor är 48 095 kronor placerade på bankkonto och 1 588 748 kronor i aktiefonden Öhman Sverige Hållbar B. Stiftelsen har under året redovisat ett resultat om 53 511 kronor

Stiftelsens säte är i Danderyd.

Främjande av ändamålet

10% av avkastningen kapitaliseras och resterande 90% delas ut.

Utdelning sker första halvåret och är beräknad på föregående års avkastning.

Under räkenskapsåret utdelades 15 stipendier á 5 000 kr, i enlighet med ändamålet, totalt 75 000 kr

Flerårsöversikt	2019	2018	2017	2016	2015	2014
Stiftelsens intäkter	61 715	90 069	88 060	93 752	110 170	89 500
Årets resultat	53 511	138 268	80 235	85 927	102 420	79 513
Totalt eget kapital	1 636 843	1 658 332	1 595 064	1 589 829	1 578 902	1 536 478
Kapitalisering	5 351	8 224	8 023	17 185	20 484	15 903
Fritt eget kapital	48 705	75 545	76 526	79 315	85 573	63 632
Beviljade stipendier	75 000	75 000	75 000	75 000	59 995	56 865
% av fritt eget kapital fg år	99%	98%	95%	88%	94%	100%
Förmögenhetsvärde	1 967 936	1 658 332	1 939 386	1 942 857	1 957 042	1 966 025

Resultaträkning

	2019	2018
Stiftelsens intäkter		
Utdelningar	61 715	90 069
Summa intäkter	61 715	90 069
Stiftelsens kostnader		
Externa kostnader	-8 204	-7 825
Summa kostnader	-8 204	-7 825
Förvaltningsresultat	53 511	82 244
Realisationsvinst		317 201
Nedskrivning		-261 177
Resultat efter finansiella poster	53 511	138 268
Årets resultat	53 511	138 268

Balansräkning	Not	2019-12-31	2018-12-31
TILLGÅNGAR	#1		
Anläggningstillgångar			
Finansiella anläggningstillgångar	#2		
Andra långfristiga värdepappersinnehav	#3	1 588 748	1 588 748
Summa anläggningstillgångar		1 588 748	1 588 748
Omsättningstillgångar			
Kassa och bank		48 095	69 584
Summa omsättningstillgångar		48 095	69 584
Summa tillgångar		1 636 843	1 658 332
EGET KAPITAL OCH SKULDER	#1		
Eget kapital	#4		
Bundet eget kapital			
Bundet eget kapital vid räkenskapsårets början		1 582 787	1 518 538
Förändring av eget kapital		5 351	64 249
<i>Bundet eget kapital vid räkenskapsårets slut</i>		1 588 138	1 582 787
Fritt eget kapital			
Fritt eget kapital vid räkenskapsårets början		75 545	76 526
Överfört till och från bundet eget kapital		-5 351	-64 249
Beviljade och återförda anslag		-75 000	-75 000
Årets resultat		53 511	138 268
<i>Fritt eget kapital vid räkenskapsårets slut</i>		48 705	75 545
Summa eget kapital		1 636 843	1 658 332
Summa eget kapital och skulder		1 636 843	1 658 332

Noter

Not #1 Redovisnings- och värderingsprinciper

Allmänna upplysningar

Årsredovisningen har upprättats enligt Årsredovisningslagen och Bokföringsnämndens allmänna råd (BFNAR 2016:10) om årsredovisning i mindre företag. Principerna är oförändrade jämfört med föregående år.

Eget kapital

Fritt eget kapital utgör de, vid bokslutstillfället, disponibla medlen för utdelning av anslag. Disposition av redovisat överskott har skett i enlighet med stadgarna.

Förmögenhet

Med stiftelsens förmögenhet avses värdepapper upptagna till marknadsvärdet och övriga tillgångar upptagna till bokfört värde minskat med skulder till bokfört värde.

Not #2 Finansiella anläggningstillgångar

	2019-12-31	2018-12-31
Långfristiga värdepapper		
Ingående anskaffningsvärde	1 588 748	1 532 724
Avyttring		-1 532 724
Inköp		1 849 925
Utgående anskaffningsvärde		1 849 925
Nedskrivning		-261 177
Utgående bokfört värde	1 588 748	1 588 748

Not #3 Andra långfristiga värdepappersinnehav

Anläggningstillgångar

Bokfört värde	1 588 748	1 588 748
Marknadsvärde	1 919 841	1 588 748

	Antal	Totalt Ansk. värde	Marknads- värde/styck	Totalt Marknadsvärde
Öhman Sverige Hållbar B	13 900	1 849 925	138,12	1 919 841

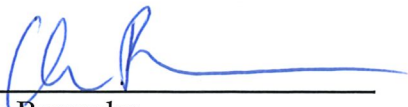
Not #4 Förändring av eget kapital

	Totalt	Bundet	Fritt
	Eget kapital	Eget kapital	Eget kapital
Belopp vid årets ingång	1 658 332	1 582 787	75 545
Årets resultat	53 511		53 511
Beviljade anslag	-75 000		-75 000
Återförda anslag			
Avsättning till bundet eget kapital:			
- avsättning enligt stadgarna (kapitalisering)		5 351	-5 351
- realisationsvinst/-förlust			
- nedskrivningar			
Belopp vid årets utgång	1 636 843	1 588 138	48 705




Danderyd 2020 - 04 - 23

Danderyds kommun



Hanna Bocander
Kommunstyrelsens Ordförande



Johan Lindberg
Kommundirektör


Vår revisionsberättelse har lämnats 2020 - 05 - 06 / 2020-06-02



Inge Telander, Revisor




Peter Fremte, Revisor



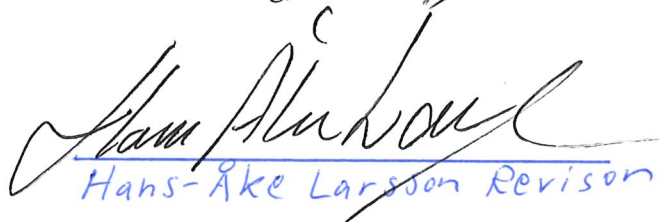
Christina Hermelin, Revisor



Sivert Svärling, Revisor




Folke Palmgren
Ordförande, förtroendevalda revisorer



Hans-Åke Larsson Revisor

Öhrlings Pricewaterhouse Coopers



Monica Hedberg
Auktoriserad revisor

