

Jämförande nyckeltal för kultur- och fritidsnämnden, 2022-12-31

Verksamheterna inom kultur och fritid är, förutom ett folkbibliotek, frivilliga för kommunerna. Detta gör att offentlig statistik för jämförelser ofta saknas. I sin övergripande omvärldsanalys utgår bildningsförvaltningen från den sammanställning som finns för jämförande nyckeltal i Kolada, statistikdatabas för nyckeltal för kommuner och regioner, vilken presenteras nedan.

Sammanställningen visar hur resultat från Danderyds verksamheter står sig i förhållande till övriga Sverige. Grönt indikerar att resultatet ligger bland de 25 procent kommuner som presterar bäst och rött de 25 procent som presterar sämst.

	2018	2019	2020	2021	2022
Deltagande					
Aktiva låntagare i kommunala bibliotek, antal/1000 inv.	391	396	238	196	
Lån från kommunala bibliotek, antal/inv	4,9	5,2	4,0	3,0	
Aktivitetstillfällen för barn och unga i kommunala bibliotek, antal/1000 inv 0-18 år	32,0	29,3	13,6	11,8	
Barnbokslån i kommunala bibliotek, antal/barn 0-17 år	10,3	9,4	8,4	6,6	
Fysiska besök vid kommunala bibliotek, antal/inv	8,3	8,0	4,7	4,7	
Deltagartillfällen i idrottsföreningar, antal/inv 7-20 år	61,5	64,7	60,4	57,6	
Elever i musik- eller kulturskola, 6-19 år, andel (%)	12,2	14,3	14,1	14,0	
Ämneskurser som erbjuds i musik- eller kulturskolan, antal ämnesområden	7	6	7	8	
Uppfattning					
Medborgarundersökningen - Bra möjlighet att nyttja kommunens idrotts- och motions-anläggningar, andel (%)				82,7	86,0
Medborgarundersökningen - Bra utbud av allmänna träningsplatser utomhus i kommunen, andel (%)				65,9	81,4
Medborgarundersökningen - Bra utbud av belysta motionsspår i kommunen, andel (%)				80,2	85,2
Medborgarundersökningen - Bra utbud av bibliotekets aktiviteter (t.ex. bokklubbar, författarbesök, sagostunder, utbildning), andel (%)				83,2	83,5
Medborgarundersökningen - Bra utbud av böcker och tidskrifter i kommunens bibliotek, andel (%)				94,2	95,4
Medborgarundersökningen - Bra utbud av ställen (t.ex. träffpunkter) för äldre att träffas på i kommunen, andel (%)				63,8	63,9
Medborgarundersökningen - Bra utbud av ställen för unga att träffas på i kommunen, andel (%)				36,9	34,3
Medborgarundersökningen - Bra öppettider vid kommunens idrotts- och motionsanläggningar, andel (%)				83,2	89,6
Medborgarundersökningen - Det lokala kultur- och nöjeslivet i kommunen är bra, andel (%)				39,1	35,7
Medborgarundersökningen - Kommunens arbete för att främja det lokala kulturlivet är bra, andel (%)				51,8	46,9
Resurser					
Nettokostnad fritidsverksamhet, kr/inv	1 805	1 810	1 799	1 912	
Nettokostnad kulturverksamhet, kr/inv	974	960	906	952	
Långsiktiga effekter					
Invånare 16-84 år med gott psykiskt välbefinnande, andel (%)			89,0	90,0	
Invånare 16-84 år med lågt socialt deltagande, andel (%)	7,0		6,0	8,0	

Invánare 16-84 år som känner sig stressade, andel (%)	16,0	16,0	16,0
Invánare 16-84 år som är fysiskt aktiva minst 150 min/vecka, andel (%)	75	75	75
Invánare med bra självskattat hälsotillstånd, andel (%)	84	83	84

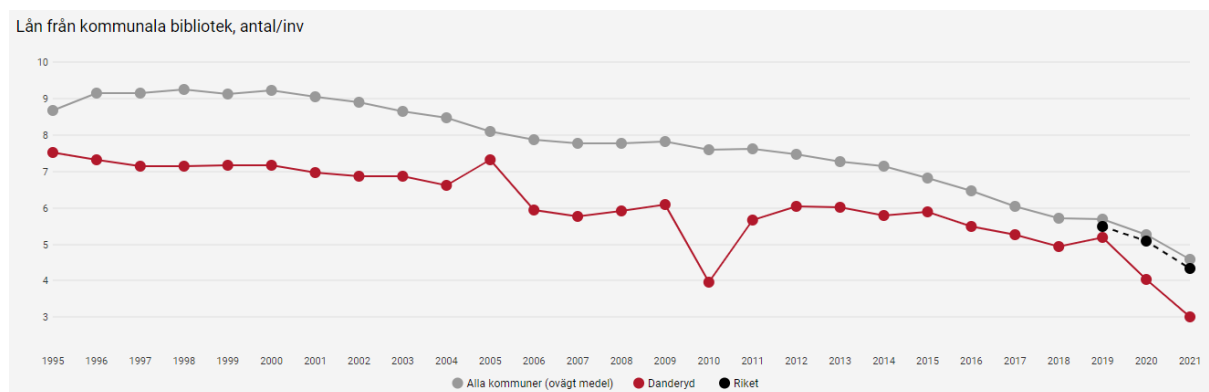
Bildningsförvaltningens analys fokuserar på de utfall där Danderyd ligger bland de 25 procent kommuner med lägst resultat. Analysen görs utifrån den egna tidsserien i förhållande till övriga riket samt 2021/2022 års resultat i förhållande till Danderyds tio jämförelsekommuner.

Nyckeltal för deltagande

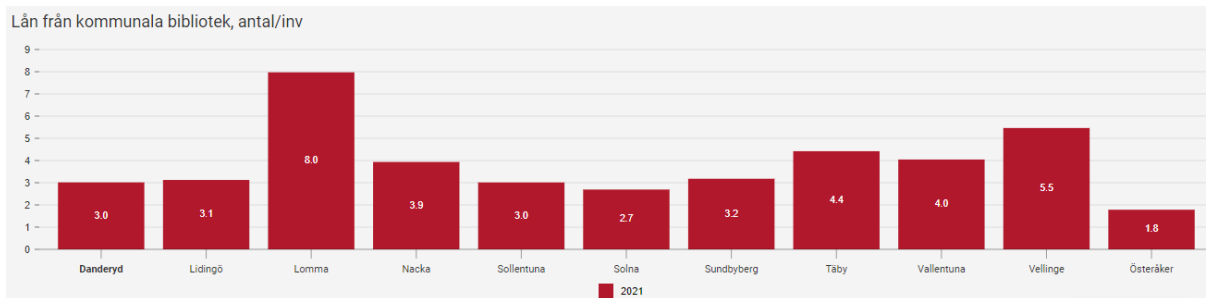
När det gäller nyckeltal för deltagande kan konstateras att det är inom biblioteksverksamheten som de negativa avvikelserna finns. Detta är inte förvånande mot bakgrund av att såväl biblioteket som hela centrumbyggnaden i Mörby varit föremål för flera års ombyggnation. Biblioteket har under byggnationstiden tvingats hålla stängt såväl planerat som oplanerat. Även biblioteket i Stocksund har påverkats då öppna förskolan i Stocksund, som var granne med biblioteket, stängde hösten 2020 samt att öppettiderna på Stocksunds bibliotek sågs över 2019 då besparingar gjordes. En halvtids bibliotekstjänst drogs in. Allt detta sammantaget har gjort att biblioteken har minskade utlån, vilket märks särskilt på barn- och ungdomslån. Biblioteket i Mörby centrum återinvigdes i september 2021 vilket förväntas påverka statistiken positivt.

Biblioteksstatistiken samlas in årligen och sammanställs av Kungliga biblioteket. Resultat för 2022 kommer att publiceras under maj månad 2023. Preliminära siffror för 2022 visar att biblioteksstatistiken går i en positiv riktning. Såväl aktiva låntagare som besök och utlån ökar. Till följd av pandemin var aktiviteter för barn och unga något begränsade under inledningen av 2022, men har under året återgått till det normala.

Lån från kommunala bibliotek, antal/inv

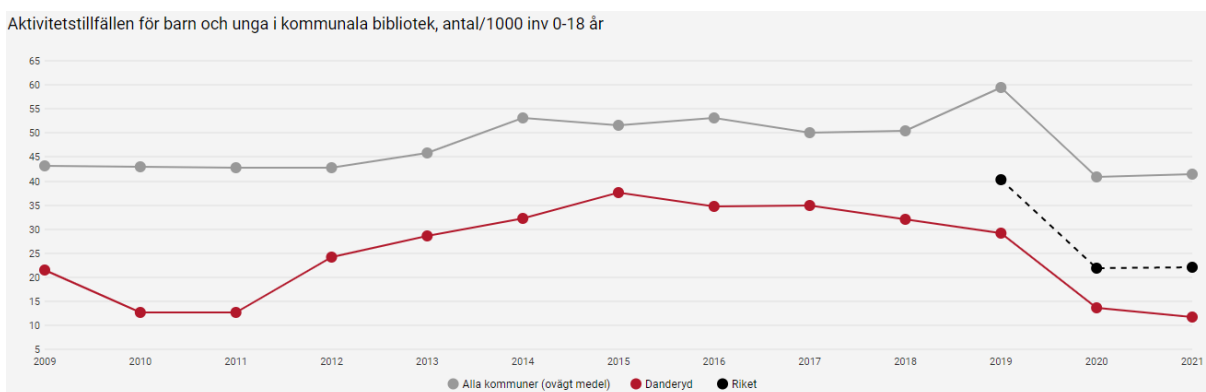


Danderyd visar en brantare nedgång än riket från 2019. Orsaken bedöms vara en effekt av ombyggnationen av Mörby centrum och biblioteket.

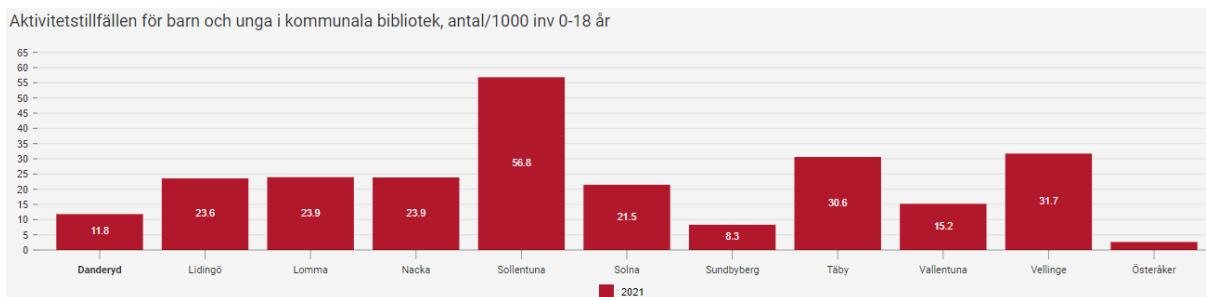


Trots ovannämnda ombyggnation avviker inte Danderyd markant från övriga Stockholmskommuner i jämförelsen. Endast Lomma och Vellinge ligger bland de 25 procent kommuner med bäst utfall.

Aktivitetstillfällen för barn och unga i kommunala bibliotek, antal/1000 inv 0 - 18 år



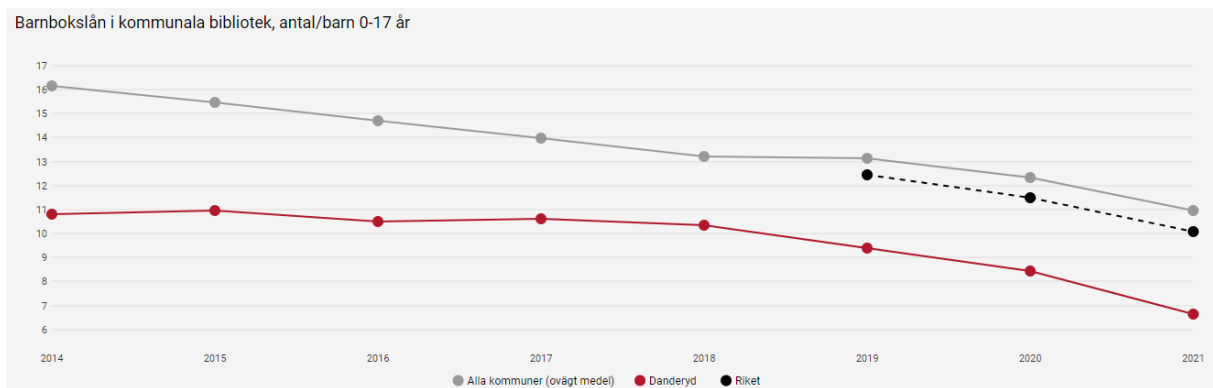
Pandemi samt ombyggnation har även påverkat möjligheter att erbjuda aktiviteter.



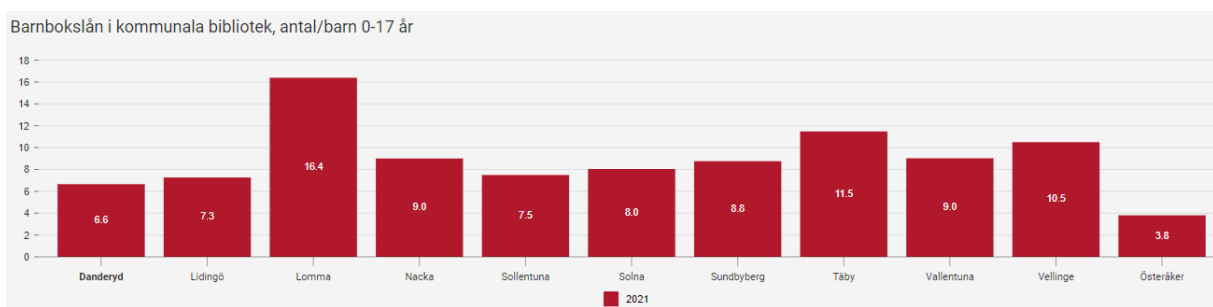
Ombyggnationen till trots ligger Danderyd inte lägst bland jämförelsekommunerna. Endast Sollentuna ligger bland de 25 procent kommuner med bäst utfall.

Sollentuna bibliotek gjorde en kraftsamling september 2021 med extra fokus på aktiviteter riktade till barn och unga. Detta kunde genomföras tack vare extra medel från Kommunstyrelsen.

Barnbokslån i kommunala bibliotek, antal/barn 0 - 17 år



Pandemi samt ombyggnation har även påverkat barnbokslån.



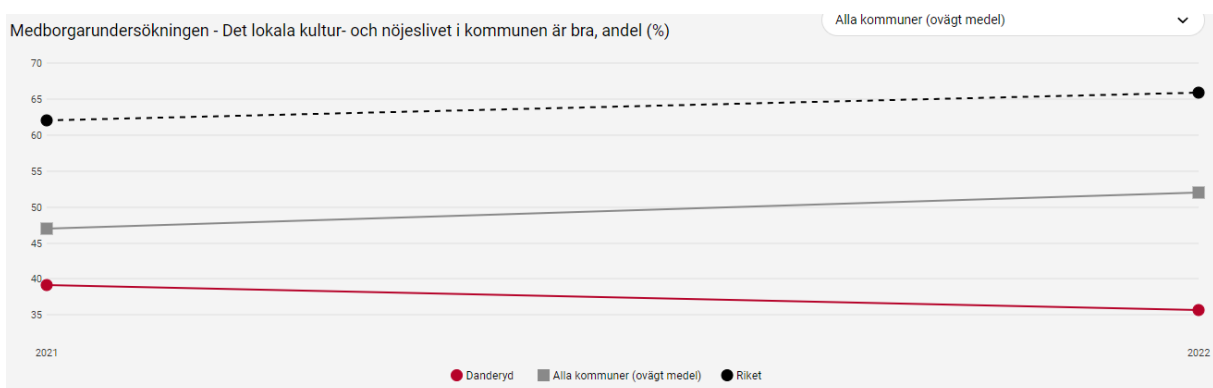
Ombyggnationen till trots ligger Danderyd inte lägst bland jämförelsekommunerna. Endast Lomma ligger bland de 25 procent kommuner med bäst utfall.

Lomma bibliotek arbetar aktivt med depositioner till förskolorna. Det står för en stor del av barnbokslånen.

Nyckeltal för uppfattning

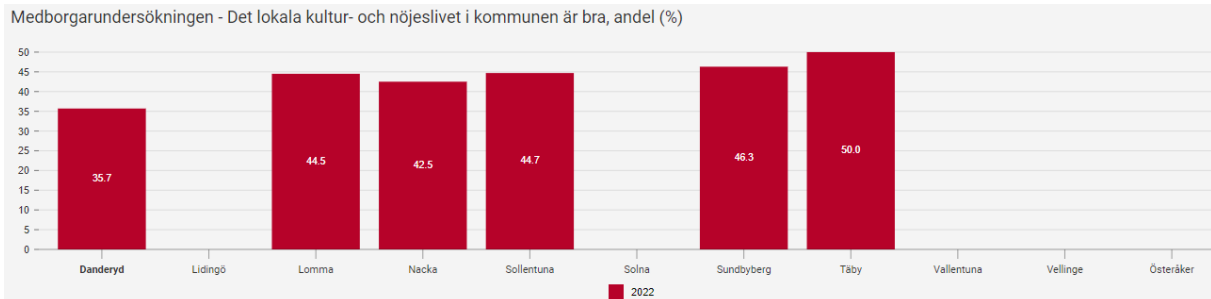
I SCB:s Medborgarundersökning ger invånarna generellt kultur och fritids verksamhetsområden goda omdömen. Ett nyckeltal avviker negativt och det är uppfattningen om det lokala kultur- och nöjeslivet.

Medborgarundersökningen - Det lokala kultur och nöjeslivet i kommunen är bra, andel (%)



Gapet till övriga kommuner har ökat där utvecklingen i Danderyd går i negativ riktning. Orsakerna är inte kända men kan dels vara en följd av att Danderyd tillhör de 25 procent kommuner med lägst

kostnad för kultur per invånare dels den svårighet det innebär för en liten kommun nära Stockholm att konkurrera med det högkvalitativa och rika kulturutbud som finansieras av regionen och Stockholms stad. Kulturutbudet i kommunen fokuserar på målgrupperna barn och unga samt äldre. De konserter och teaterföreställningar som erbjuds förskolor, skolor samt äldreboenden kanske inte syns för den breda allmänheten som besvarar enkäten.

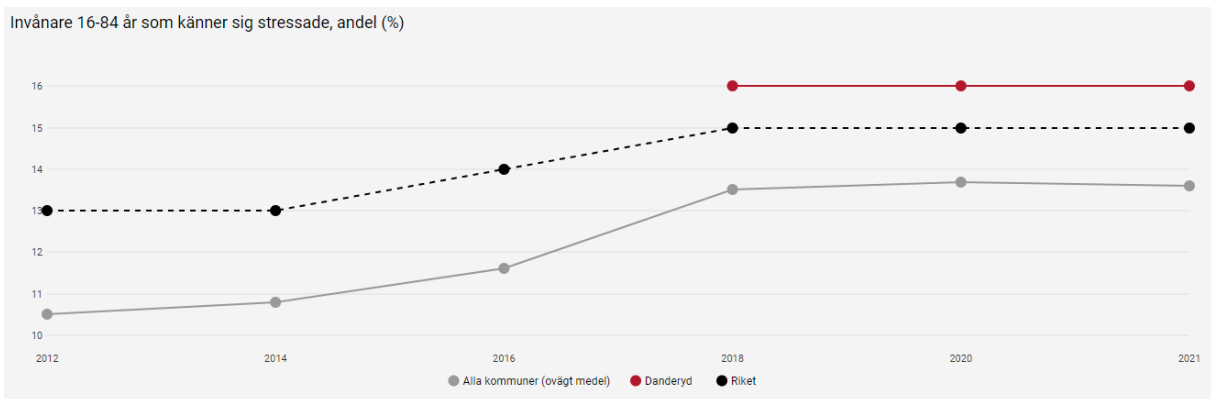


Av de jämförelsekommuner som genomfört Medborgarundersökningen 2022 får Danderyd det lägsta omdömet.

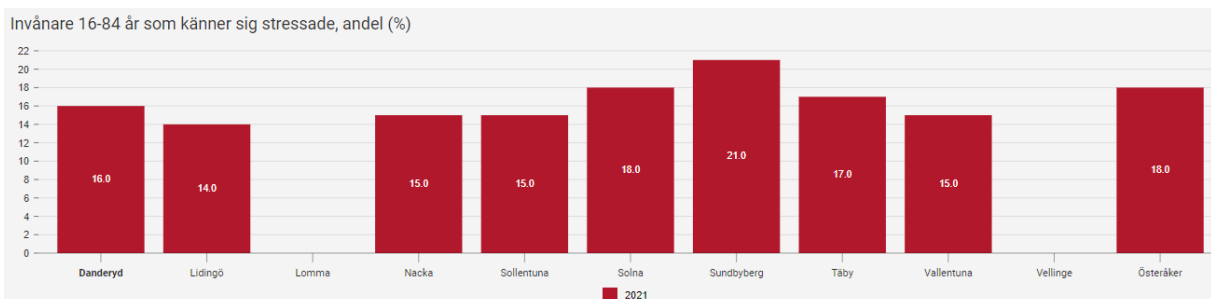
Nyckeltal för långsiktiga effekter

När det gäller långsiktiga effekter tillhör Danderyd de 25 procent av kommunerna där invånarna känner sig som mest stressade. Intressant att notera är att för övriga nyckeltal kopplade till välbefinnande ligger Danderyd bland de 25 procent kommuner med bäst resultat.

Invånare 16 - 84 år som känner sig stressade, andel (%)



Danderyd följer utvecklingen i riket, men på en högre nivå.



Ingen av jämförelsekommunerna ligger bland de 25 procent kommuner med bäst utfall. På grund av sekretesskal saknas uppgifter från Lomma och Vellinge.