

## Bilaga 2 - Skol- och förskoleprognos 2018-2019

<b>Skola Enebyberg F-6</b>	<b>Bel Läsåret 2017/18</b>	<b>Bef 2017-12-31</b>	<b>Bef/Bel %</b>	<b>2018</b>	<b>2019</b>	<b>2020</b>	<b>2021</b>	<b>2022</b>
Total kapacitet, (Eneby, Haga, Brage)				717	717	717	717	717
6 åringar	86	91	95%	93	89	86	80	69
7 åringar	92	91	101%	93	95	91	89	83
8 åringar	110	114	96%	93	95	96	94	91
9 åringar	95	107	89%	114	95	97	98	95
10 åringar	113	126	90%	108	115	96	98	100
11 åringar	98	109	90%	126	109	115	98	100
12 åringar	94	111	85%	109	125	109	115	99
<b>Totalt 6-9 åingar</b>	<b>383</b>	<b>403</b>	<b>95%</b>	<b>393</b>	<b>373</b>	<b>371</b>	<b>360</b>	<b>338</b>
<b>Totalt 10-12 åringar</b>	<b>305</b>	<b>346</b>	<b>88%</b>	<b>343</b>	<b>349</b>	<b>320</b>	<b>311</b>	<b>298</b>
<b>Totalt 6-12åringar</b>	<b>688</b>	<b>749</b>	<b>92%</b>	<b>736</b>	<b>722</b>	<b>691</b>	<b>672</b>	<b>636</b>
<b>Efterfrågan: (95%)</b>				<b>699</b>	<b>686</b>	<b>656</b>	<b>638</b>	<b>604</b>
<b>Beläggningsgrad %</b>				<b>98%</b>	<b>96%</b>	<b>92%</b>	<b>89%</b>	<b>84%</b>
<b>Diff, kapacitet- Efterfrågan platser</b>				<b>18</b>	<b>31</b>	<b>61</b>	<b>79</b>	<b>113</b>
<i>Kommentar: Minskad efterfrågan med 28%</i>								

<b>Skola Stocksund F-6</b>	<b>Bel Läsåret 2017/18</b>	<b>Bef 2017-12-31</b>	<b>Bef/Bel %</b>	<b>2018</b>	<b>2019</b>	<b>2020</b>	<b>2021</b>	<b>2022</b>
Kapacitet, Stocksundsskolan & Långängsskolan				765	765	765	765	765
6-åringar	90	97	93%	110	88	97	97	106
7-åringar	109	123	89%	99	111	94	103	102
8-åringar	81	101	80%	123	100	114	98	107
9-åringar	101	111	91%	102	122	104	118	103
<b>Totalt F-3</b>	<b>381</b>	<b>432</b>	<b>88%</b>	<b>433</b>	<b>421</b>	<b>410</b>	<b>416</b>	<b>418</b>
10-Åringar	100	116	86%	112	103	125	107	121
11-Åringar	109	121	90%	116	112	105	126	110
12-Åringar	114	129	88%	121	116	114	108	128
<b>Totalt åk 4-6</b>	<b>323</b>	<b>366</b>	<b>88%</b>	<b>349</b>	<b>331</b>	<b>344</b>	<b>341</b>	<b>359</b>
<b>Totalt F-6</b>	<b>704</b>	<b>798</b>	<b>88%</b>	<b>782</b>	<b>753</b>	<b>754</b>	<b>757</b>	<b>777</b>
<b>Efterfrågan F-6 90%</b>				<b>704</b>	<b>677</b>	<b>678</b>	<b>681</b>	<b>699</b>
<b>Beläggningsgrad %</b>				<b>92%</b>	<b>89%</b>	<b>89%</b>	<b>89%</b>	<b>91%</b>
<b>Diff, kapacitet- Efterfrågan platser</b>				<b>61</b>	<b>88</b>	<b>87</b>	<b>84</b>	<b>66</b>
<i>Kommentar: Ökad efterfrågan med 2%</i>								

<b>Skola Danderyds Västra F-6</b>	<b>Bel Läsåret 2017/18</b>	<b>Bef 2017-12-31</b>	<b>Bef/Bel %</b>	<b>2018</b>	<b>2019</b>	<b>2020</b>	<b>2021</b>	<b>2022</b>
Total kapacitet, (Kevinge, Kyrkskolan, Baldersskolan, Danderyds montessori, )				1057	1057	1057	1057	1057
6 åringar	132	137	96%	121	124	145	141	142
7 åringar	145	141	103%	140	125	133	151	154
8 åringar	141	136	104%	144	143	133	139	163
9 åringar	163	159	103%	139	146	150	139	150
10 åringar	138	151	91%	160	142	153	154	149
11 åringar	157	175	90%	152	161	148	157	163
12 åringar	139	142	98%	174	153	166	152	165
Totalt 6-9 åingar	<b>581</b>	<b>573</b>	101%					
Totalt 10-12 åringar	<b>434</b>	<b>468</b>	93%					
Totalt 6-12åringar	<b>1015</b>	<b>1041</b>	98%					
Efterfrågan: (100%)				1031	994	1028	1034	1086
Beläggningsgrad %				98%	94%	97%	98%	103%
Diff, kapacitet- Efterfrågan platser				26	63	29	23	-29
<i>Kommentar: Ökad efterfrågan med 19%</i>								

<b>Skola Djursholm F-6</b>	<b>Bel Läsåret 2017/18</b>	<b>Bef 2017-12-31</b>	<b>Bef/Bel %</b>	<b>2018</b>	<b>2019</b>	<b>2020</b>	<b>2021</b>	<b>2022</b>
Vasaskolan, Vendestigens skola, Ösbyskolan				1185	1185	1185	1185	1185
6 åringar	128	142	90%	120	120	104	131	113
7 åringar	147	145	101%	145	127	124	113	136
8 åringar	156	159	98%	147	149	130	131	117
9 åringar	173	186	93%	160	151	151	136	134
10 åringar	147	159	92%	186	163	153	155	139
11 åringar	163	183	89%	160	187	164	157	157
12 åringar	168	179	94%	183	163	187	167	158
Totalt 6-9 åingar	<b>604</b>	<b>632</b>	96%	572	547	510	511	500
Totalt 10-12 åringar	<b>478</b>	<b>521</b>	92%	529	513	503	479	454
Totalt 6-12åringar	<b>1082</b>	<b>1153</b>	94%	1101	1060	1013	990	954
Efterfrågan: (95%)				1046	1007	962	940	906
Beläggningsgrad %				88%	85%	81%	79%	76%
Diff, kapacitet- Efterfrågan platser				139	178	223	245	279

Kommentar: Minskad efterfrågan med 16%

Skola Stocksund-Danderyd Västra F-6	Bel Läsåret 2017/18	Bef 2017-12-31	Bef/Bel %	2018	2019	2020	2021	2022
Danderyds montessori, Stocksundsskolan & Långängsskolan)				1822	1822	1822	1822	1822
6 åringar	222	234	95%	231	212	242	237	248
7 åringar	254	264	96%	239	236	227	254	256
8 åringar	222	237	94%	267	243	248	238	270
9 åringar	264	270	98%	241	269	254	257	253
10 åringar	238	267	89%	272	244	278	262	270
11 åringar	266	296	90%	268	273	254	283	273
12 åringar	253	271	93%	295	269	280	260	293
Totalt 6-9 åringar	<b>962</b>	<b>1005</b>	96%	977	960	971	986	1027
Totalt 10-12 åringar	<b>757</b>	<b>834</b>	91%	836	787	811	805	836
Totalt 6-12 åringar	<b>1719</b>	<b>1839</b>	93%	1813	1746	1782	1791	1863
Efterfrågan: (95%)				1722	1659	1693	1702	1770
Beläggningsgrad %				<b>95%</b>	<b>91%</b>	<b>93%</b>	<b>93%</b>	<b>97%</b>
Diff, kapacitet- Efterfrågan platser				<b>100</b>	<b>163</b>	<b>129</b>	<b>120</b>	<b>52</b>
Kommentar: Ökad efterfrågan med 11%								

Skola Danderyds kommun F-6	Bel Läsåret 2017/18	Bef 2017-12-31	Bef/Bel %	2018	2019	2020	2021	2022
Total kapacitet, Samtliga skolor exklusive BIS				3724	3724	3724	3724	3724
6 åringar	436	467	93%	444	421	433	448	430
7 åringar	493	500	99%	477	457	442	456	474
8 åringar	488	511	95%	507	487	474	462	479
9 åringar	532	563	94%	516	515	501	491	482
10 åringar	498	552	90%	566	523	527	516	509
11 åringar	527	588	90%	554	569	533	538	530
12 åringar	515	562	92%	588	557	576	542	549
Totalt 6-9 åringar	<b>1949</b>	<b>2041</b>	95%	1943	1880	1851	1858	1866
Totalt 10-12 åringar	<b>1540</b>	<b>1702</b>	90%	1708	1650	1636	1596	1588
Totalt 6-12 åringar	<b>3489</b>	<b>3743</b>	93%	3651	3529	3487	3454	3454
Efterfrågan: (95%)				3469	3353	3313	3282	3281
Beläggningsgrad %				<b>93%</b>	<b>90%</b>	<b>89%</b>	<b>88%</b>	<b>88%</b>

**Diff, kapacitet- Efterfrågan platser**

255 371 411 442 443

*Kommentar: Minskad efterfrågan med 3%***Skola Danderyds kommun åk 7-9****Bel Läsåret 2017/18****Bef 2017-12-31****Bef/Bel %****2018****2019****2020****2021****2022**

Total kapacitet, Mörbyskolan, Fribergaskolan

1079

1079

1079

1079

1079

**Prognos**

13-Åringar

359

566

63%

560

587

561

580

550

14-Åringar

338

529

64%

563

559

589

565

586

15-Åringar

336

517

65%

527

562

562

591

570

Totalt 13-15 Åringar

1033

1612

64%

1651

1708

1711

1736

1706

Efterfrågan 65%

1073

1110

1112

1128

1109

**Beläggningsgrad %****99%****103%****103%****105%****103%****Diff, kapacitet- Efterfrågan platser****6****-31****-33****-49****-30***Kommentar: Minskad efterfrågan med 4%**Viktor Rydberg inte medräknad**BIS inte medräknad***Sammanlagt, förskola & skola  
Danderyds kommun****Bel Läsåret 2017/18****Bef 2017-12-31****Bef/Bel %****2018****2019****2020****2021****2022**

Totalt 1-15 åringar

6209

7134

87%

6797

6797

6797

6797

6797

Efterfrågan 90%

6299

6225

6220

6254

6323

**Beläggningsgrad %****93%****92%****92%****92%****93%****Diff, kapacitet- Efterfrågan platser****498****572****577****543****474***Kommentar: Ökad efterfrågan med 2%*

Folkbokförd i Danderyd på friståendeskola i Danderyd:

1089st

(inkl BISS 216 elever)

Folkbokförd utanför Danderyd på fristående skola i Danderyd:

136st

Folkbokförd utanför Danderyd på kommunal skola i Danderyd:

266st

2023	2024	2025	2026	2027	2028	2029
717	717	717	717	717	717	717
73	71	72	72	73	74	75
73	77	75	75	76	77	78
85	76	80	78	79	79	80
93	87	79	82	81	82	82
97	95	89	81	85	84	84
101	98	96	91	84	87	86
100	101	99	97	93	85	89
324	311	305	309	309	312	314
298	294	284	270	261	256	258
621	605	590	578	570	568	573
590	575	560	549	542	539	544
<b>82%</b>	<b>80%</b>	<b>78%</b>	<b>77%</b>	<b>76%</b>	<b>75%</b>	<b>76%</b>
127	142	157	168	175	178	173

2023	2024	2025	2026	2027	2028	2029
765	765	765	765	765	765	765
103	107	108	107	108	107	106
111	107	110	111	111	111	110
107	113	109	113	114	113	113
111	110	115	112	115	116	115
433	437	443	443	447	447	445
107	113	112	117	113	117	118
123	108	114	113	118	115	118
113	123	109	115	114	119	116
342	344	335	346	346	351	351
775	781	778	788	793	798	796
698	703	700	710	714	718	716
<b>91%</b>	<b>92%</b>	<b>92%</b>	<b>93%</b>	<b>93%</b>	<b>94%</b>	<b>94%</b>
67	62	65	55	51	47	49

2023	2024	2025	2026	2027	2028	2029
1057	1057	1057	1057	1057	1057	1057
150	165	170	170	170	168	166
157	158	170	174	174	174	172
167	163	162	173	177	177	177
175	172	167	166	176	180	180
162	180	176	170	169	179	182
160	167	182	178	173	171	181
172	165	170	184	180	175	173

1142	1171	1197	1216	1219	1224	1231
<b>108%</b>	<b>111%</b>	<b>113%</b>	<b>115%</b>	<b>115%</b>	<b>116%</b>	<b>116%</b>
<b>-85</b>	<b>-114</b>	<b>-140</b>	<b>-159</b>	<b>-162</b>	<b>-167</b>	<b>-174</b>

2023	2024	2025	2026	2027	2028	2029
1185	1185	1185	1185	1185	1185	1185
121	122	123	126	126	128	130
118	126	127	127	130	131	132
139	122	129	131	131	134	134
121	141	126	133	134	134	137
136	124	144	129	135	136	137
141	139	127	145	132	138	139
158	142	140	129	147	134	140
499	512	505	516	521	527	533
435	405	411	404	414	408	415
933	917	916	920	935	935	948
887	871	870	874	889	888	901
<b>75%</b>	<b>73%</b>	<b>73%</b>	<b>74%</b>	<b>75%</b>	<b>75%</b>	<b>76%</b>
<b>298</b>	<b>314</b>	<b>315</b>	<b>311</b>	<b>296</b>	<b>297</b>	<b>284</b>

2023	2024	2025	2026	2027	2028	2029
1822	1822	1822	1822	1822	1822	1822
253	272	278	277	278	275	272
268	265	280	285	285	285	282
274	277	272	286	291	290	290
286	282	283	278	291	296	295
268	293	288	287	283	295	300
283	275	297	291	291	286	298
285	288	279	299	294	293	289
1081	1096	1112	1126	1144	1146	1140
836	856	863	878	867	875	887
1917	1952	1975	2004	2012	2020	2027
1821	1854	1876	1904	1911	1919	1925
100%	102%	103%	104%	105%	105%	106%
1	-32	-54	-82	-89	-97	-103

2023	2024	2025	2026	2027	2028	2029
3724	3724	3724	3724	3724	3724	3724
448	466	473	476	478	477	477
459	467	482	488	491	493	492
498	475	481	495	501	503	505
500	511	487	493	506	512	514
502	512	521	498	503	516	521
524	512	520	528	506	511	523
543	532	518	526	534	513	517
1904	1920	1924	1952	1976	1985	1988
1569	1555	1559	1552	1544	1540	1562
3473	3475	3482	3505	3520	3525	3550
3299	3301	3308	3330	3344	3349	3372
89%	89%	89%	89%	90%	90%	91%

425	423	416	394	380	375	352
-----	-----	-----	-----	-----	-----	-----

<b>2023</b>	<b>2024</b>	<b>2025</b>	<b>2026</b>	<b>2027</b>	<b>2028</b>	<b>2029</b>
1079	1079	1079	1079	1079	1079	1079

558	547	535	521	529	537	516
557	560	549	537	524	531	538
591	559	561	549	538	525	532
1706	1667	1644	1607	1590	1593	1586
1109	1083	1069	1045	1034	1035	1031
<b>103%</b>	<b>100%</b>	<b>99%</b>	<b>97%</b>	<b>96%</b>	<b>96%</b>	<b>96%</b>
<b>-30</b>	<b>-4</b>	<b>10</b>	<b>34</b>	<b>45</b>	<b>44</b>	<b>48</b>

<b>2023</b>	<b>2024</b>	<b>2025</b>	<b>2026</b>	<b>2027</b>	<b>2028</b>	<b>2029</b>
6797	6797	6797	6797	6797	6797	6797
7159	7155	7150	7140	7137	7140	7150
6443	6440	6435	6426	6423	6426	6435
95%	95%	95%	95%	94%	95%	95%
354	357	362	371	374	371	362



<b>Förskola Enebyberg</b>	<b>Bel Okt-2018</b>	<b>Bef 2017-12-31</b>	<b>Bef/Bel %</b>	<b>2018</b>	<b>2019</b>	<b>2020</b>	<b>2021</b>	<b>2022</b>
Total kapacitet, förskola (platser)				377	377	377	377	377
<b>Summa 1-5 åringar</b>	362	353	103%	326	303	286	280	285
<b>Efterfrågan: Boende i Danderyds kommun</b>				343	318	301	294	299
<b>Beläggningsgrad</b>				91%	84%	80%	78%	79%
<b>Diff, kapacitet- Efterfrågan platser</b>				34	59	76	83	78
<i>Kommentar: Minskad efterfrågan med 6%</i>								

<b>Förskola Stocksund</b>	<b>Bel Okt-2018</b>	<b>Bef 2017-12-31</b>	<b>Bef/Bel %</b>	<b>2018</b>	<b>2019</b>	<b>2020</b>	<b>2021</b>	<b>2022</b>
Total kapacitet,				343	343	343	343	343
<b>Summa 1-5 åringar</b>	293	420	70%	389	387	403	423	438
<b>Efterfrågan: Boende i Danderyds kommun</b>				272	271	282	296	306
<b>Beläggningsgrad %</b>				79%	79%	82%	86%	89%
<b>Diff, kapacitet- Efterfrågan platser</b>				71	72	61	47	37
<i>Kommentar: Ökad efterfrågan med 15%</i>								

<b>Förskola, Danderyd Västra (Inkl</b>	<b>Bel Okt-2018</b>	<b>Bef 2017-12-31</b>	<b>Bef/Bel %</b>	<b>2018</b>	<b>2019</b>	<b>2020</b>	<b>2021</b>	<b>2022</b>
Total kapacitet				682	682	682	682	682
<b>Summa 1-5 åringar</b>	556	548	101%	536	533	555	571	640
<b>Efterfrågan: 1-5 år, 100%</b>				536	533	555	571	640
<b>Beläggningsgrad %</b>				79%	78%	81%	84%	94%
<b>Diff, kapacitet- Efterfrågan platser</b>				146	149	127	111	42
<i>Kommentar: Ökad efterfrågan med 32%</i>								

<b>Förskola Djursholm</b>	<b>Bel Okt-2018</b>	<b>Bef 2017-12-31</b>	<b>Bef/Bel %</b>	<b>2018</b>	<b>2019</b>	<b>2020</b>	<b>2021</b>	<b>2022</b>
Total kapacitet, förskola (platser)				592	592	592	592	592
<b>Summa 1-5 åringar</b>	476	458	104%	445	455	468	485	502
<b>Efterfrågan: 1-5 år, 105%</b>				467	478	491	509	527
<b>Beläggningsgrad %</b>				79%	81%	83%	86%	89%
<b>Diff, kapacitet- Efterfrågan platser</b>				125	114	101	83	65
<i>Kommentar: Ökad efterfrågan med 24%</i>								

<b>Förskola Stocksund- Västra Danderyd</b>	<b>Bel Okt-2018</b>	<b>Bef 2017-12-31</b>	<b>Bef/Bel %</b>	<b>2018</b>	<b>2019</b>	<b>2020</b>	<b>2021</b>	<b>2022</b>
Total kapacitet, förskola (platser)				1025	1025	1025	1025	1025
<b>Summa 1-5 åringar</b>	849	968	88%	925	920	958	994	1078
<b>Efterfrågan: 1-5 år, 88%</b>				814	810	843	874	948
<b>Beläggningsgrad %</b>				<b>79%</b>	<b>79%</b>	<b>82%</b>	<b>85%</b>	<b>93%</b>
<b>Diff, kapacitet- Efterfrågan platser</b>				<b>211</b>	<b>215</b>	<b>182</b>	<b>151</b>	<b>77</b>
<i>Kommentar: Ökad efterfrågan med 25%</i>								

<b>Förskola Danderyds kommun</b>	<b>Bel Okt-2018</b>	<b>Bef 2017-12-31</b>	<b>Bef/Bel %</b>	<b>2018</b>	<b>2019</b>	<b>2020</b>	<b>2021</b>	<b>2022</b>
Total kapacitet, förskola (platser)				1994	1994	1994	1994	1994
<b>Summa 1-5 åringar</b>	1687	1779	95%	1697	1679	1713	1759	1866
<b>Efterfrågan: 1-5 år, 95%</b>				1612	1595	1627	1671	1772
<b>Beläggningsgrad %</b>				<b>81%</b>	<b>80%</b>	<b>82%</b>	<b>84%</b>	<b>89%</b>
<b>Diff, kapacitet- Efterfrågan platser</b>				<b>382</b>	<b>399</b>	<b>367</b>	<b>323</b>	<b>222</b>
<i>Kommentar: Ökad efterfrågan med 19%</i>								

2023	2024	2025	2026	2027	2028	2029
377	377	377	377	377	377	377
287	292	296	300	304	307	309
302	306	311	315	319	322	324
<b>80%</b>	<b>81%</b>	<b>82%</b>	<b>84%</b>	<b>85%</b>	<b>85%</b>	<b>86%</b>
75	71	66	62	58	55	53

2023	2024	2025	2026	2027	2028	2029
343	343	343	343	343	343	343
460	462	461	459	455	451	446
322	323	322	321	319	316	312
<b>94%</b>	<b>94%</b>	<b>94%</b>	<b>94%</b>	<b>93%</b>	<b>92%</b>	<b>91%</b>
21	20	21	22	24	27	31

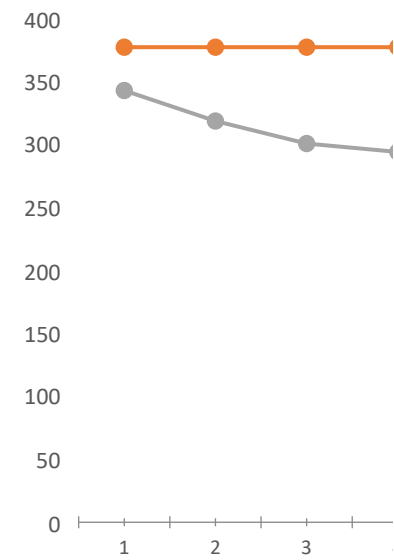
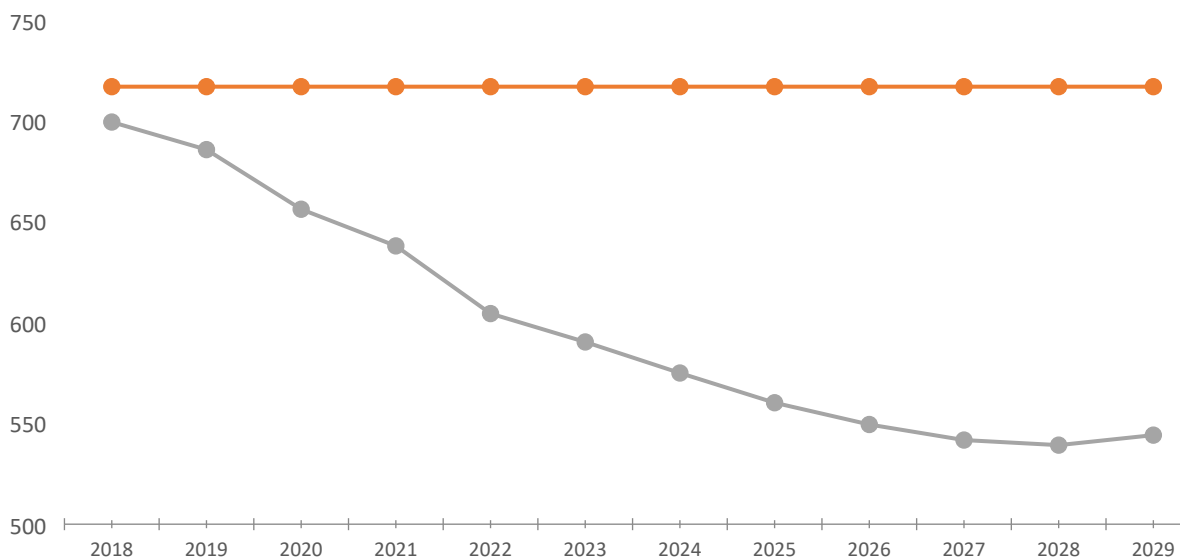
2023	2024	2025	2026	2027	2028	2029
682	682	682	682	682	682	682
719	737	734	728	721	713	706
719	737	734	728	721	713	706
<b>105%</b>	<b>108%</b>	<b>108%</b>	<b>107%</b>	<b>106%</b>	<b>105%</b>	<b>104%</b>
-37	-55	-52	-46	-39	-31	-24

2023	2024	2025	2026	2027	2028	2029
592	592	592	592	592	592	592
512	522	532	540	546	550	552
538	548	559	567	573	578	580
<b>91%</b>	<b>93%</b>	<b>94%</b>	<b>96%</b>	<b>97%</b>	<b>98%</b>	<b>98%</b>
54	44	33	25	19	15	12

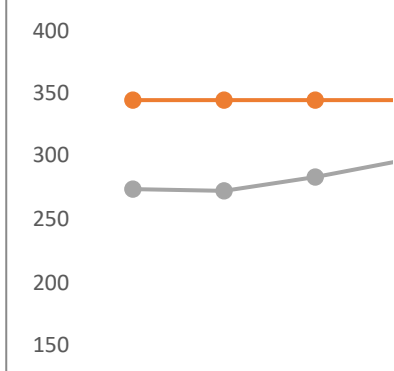
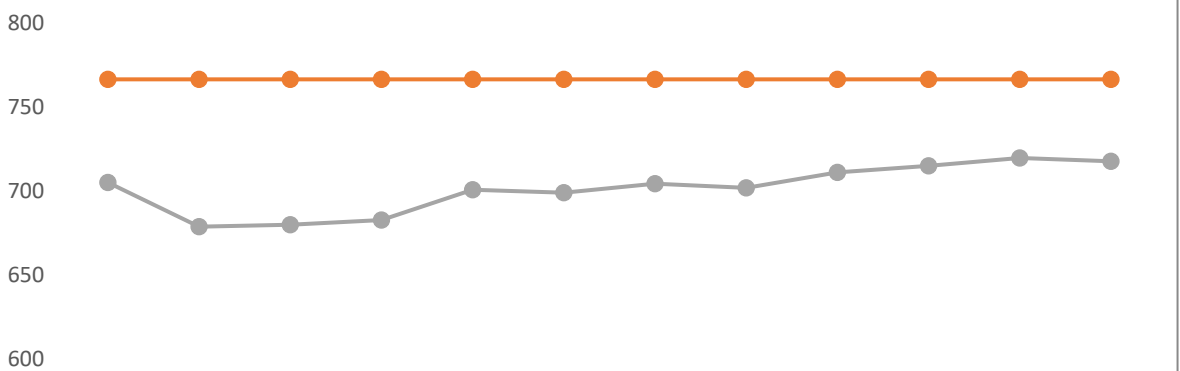
2023	2024	2025	2026	2027	2028	2029
1025	1025	1025	1025	1025	1025	1025
1179	1199	1194	1187	1176	1164	1152
1038	1055	1051	1045	1035	1024	1014
101%	103%	103%	102%	101%	100%	99%
-13	-30	-26	-20	-10	1	11

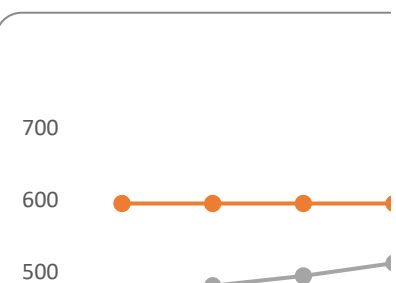
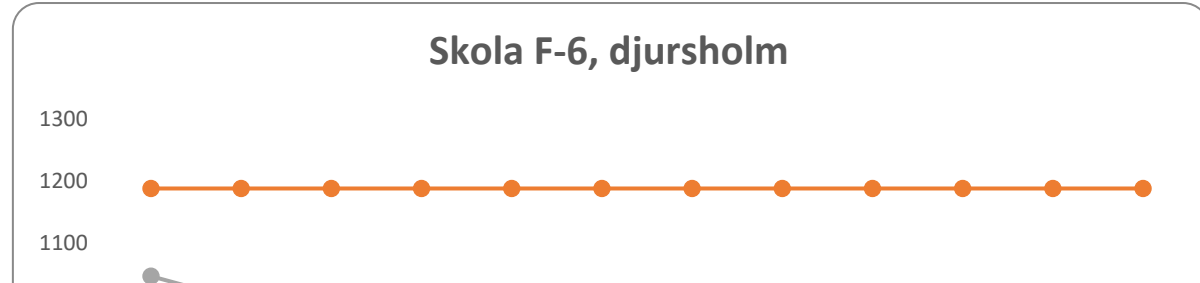
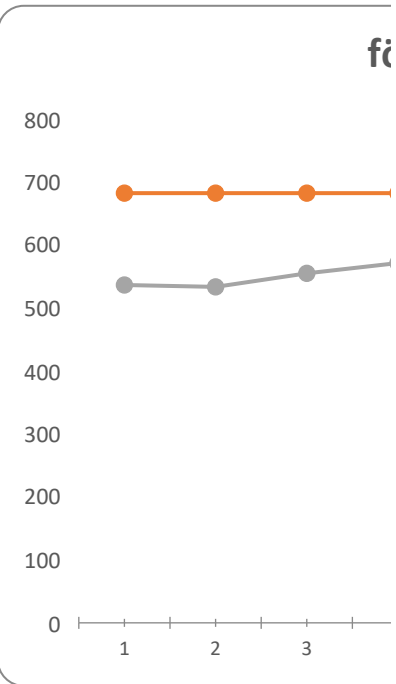
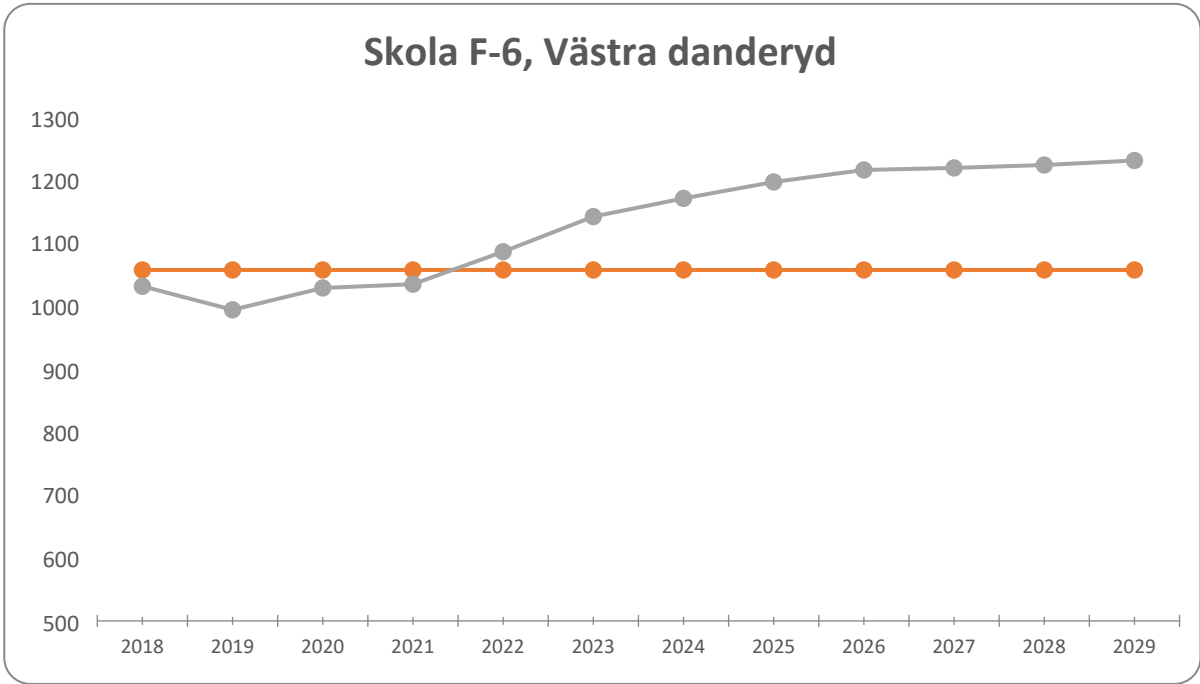
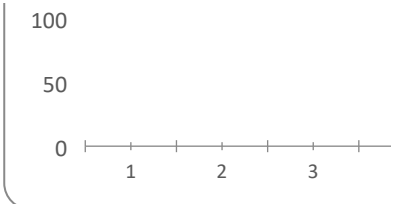
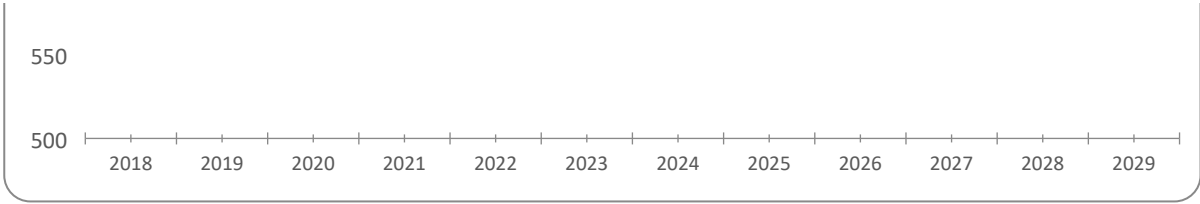
2023	2024	2025	2026	2027	2028	2029
1994	1994	1994	1994	1994	1994	1994
1980	2014	2023	2028	2027	2022	2014
1881	1913	1922	1927	1925	1921	1913
94%	96%	96%	97%	97%	96%	96%
113	81	72	67	69	73	81

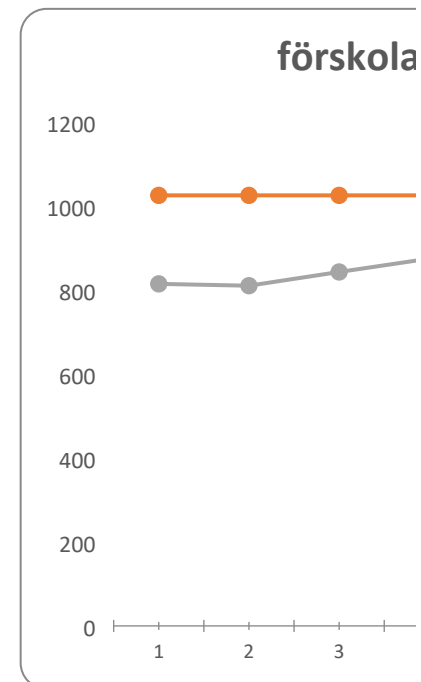
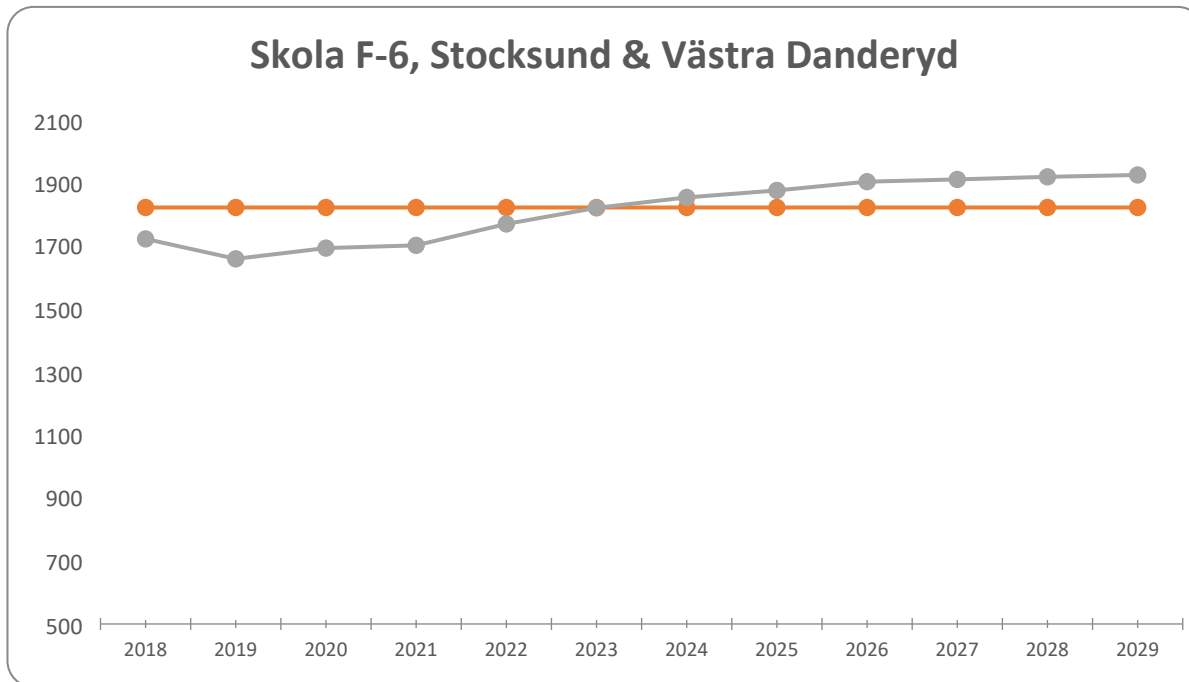
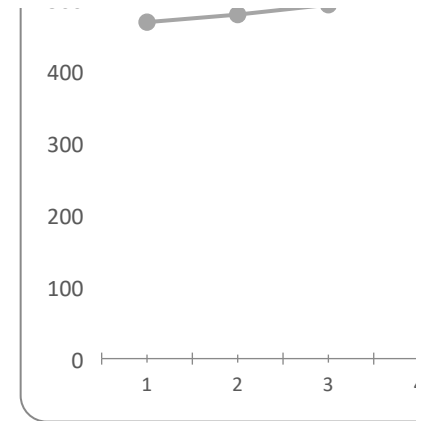
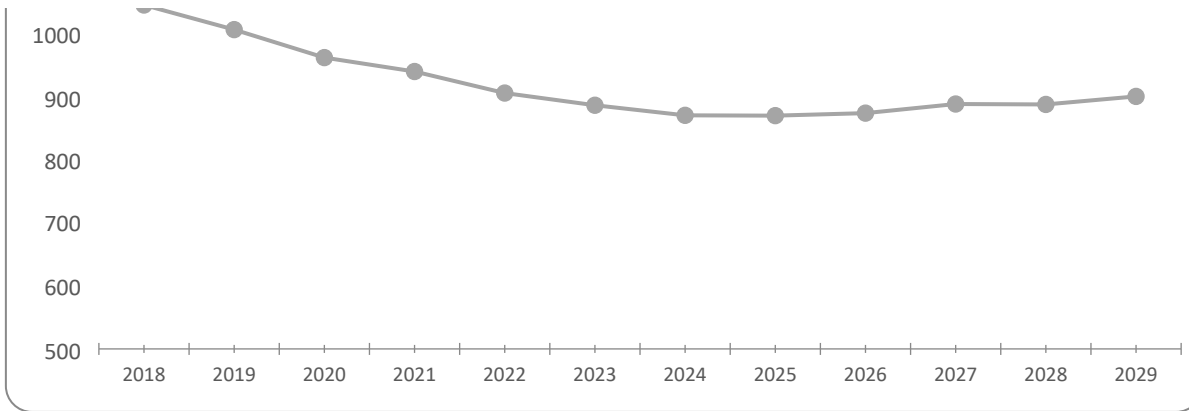
### Skola F-6, Enebyberg



### Skola F-6, Stocksund

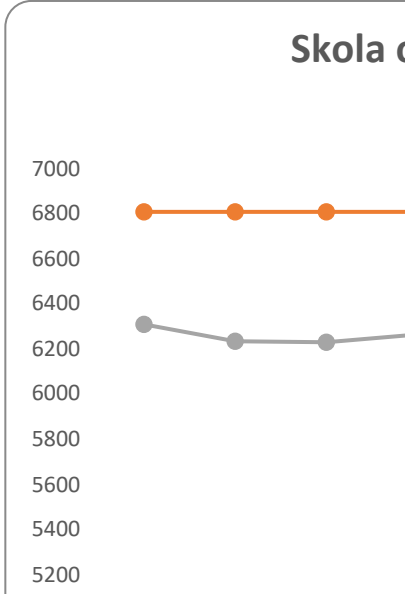
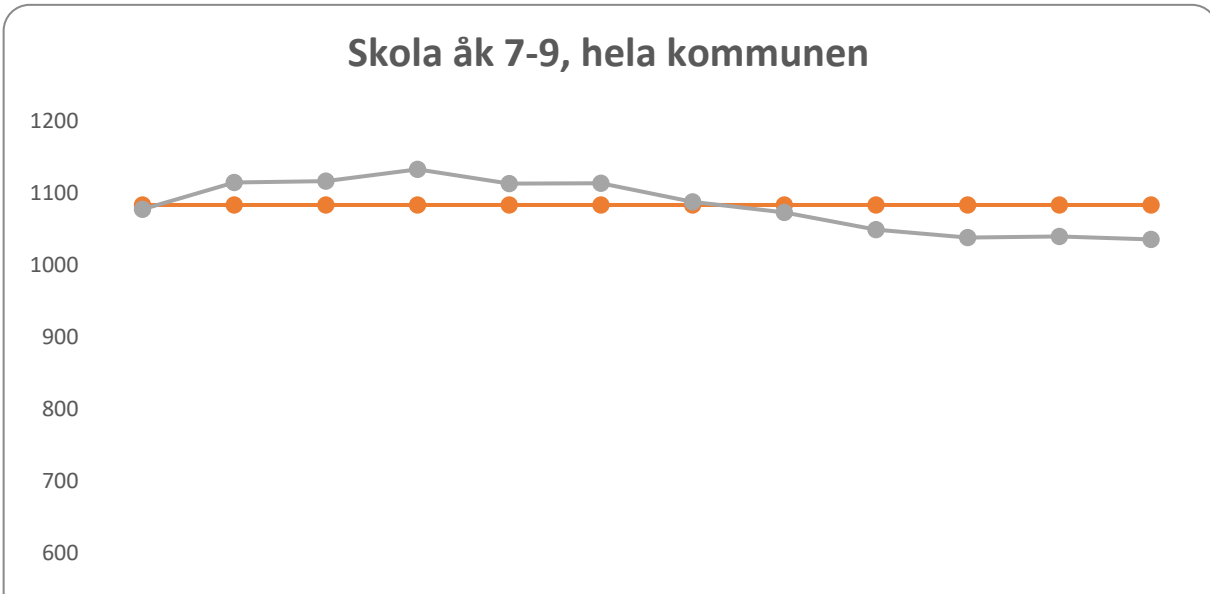
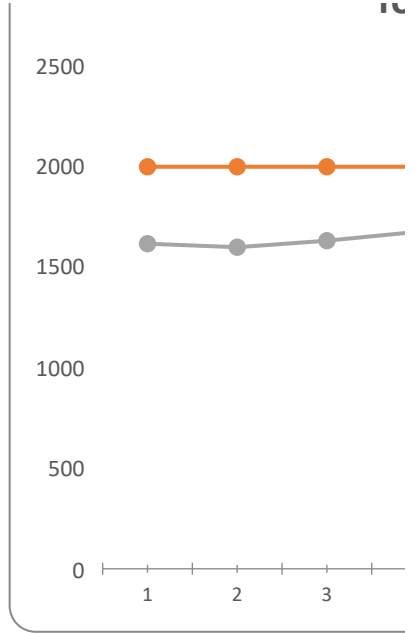
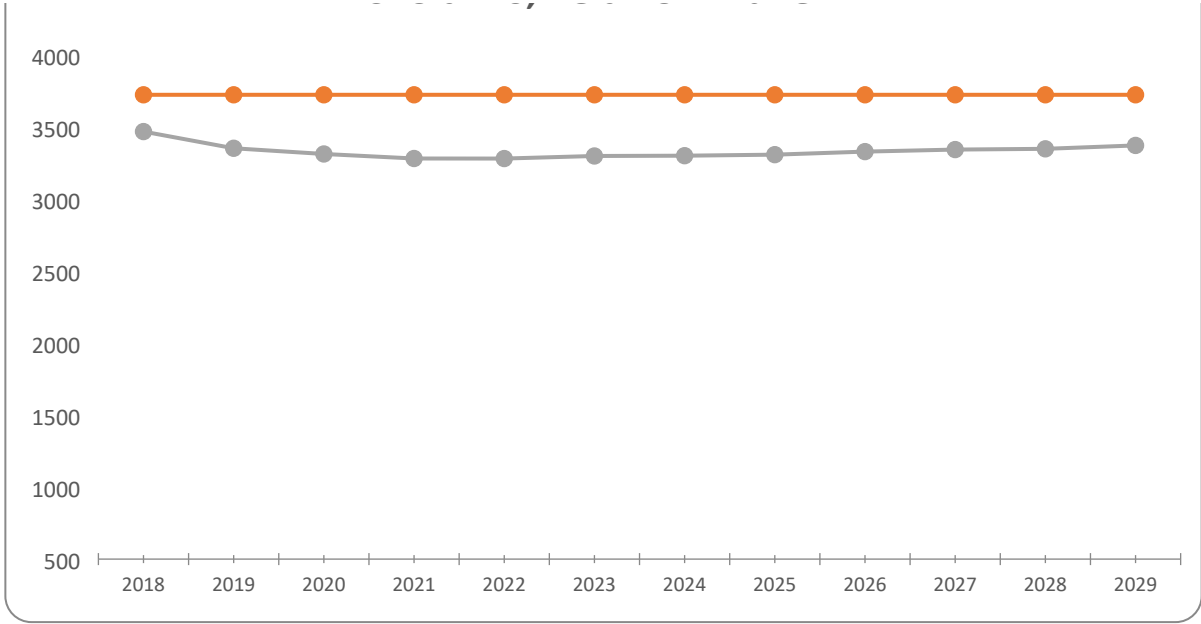







Skola F-6, hela kommunen

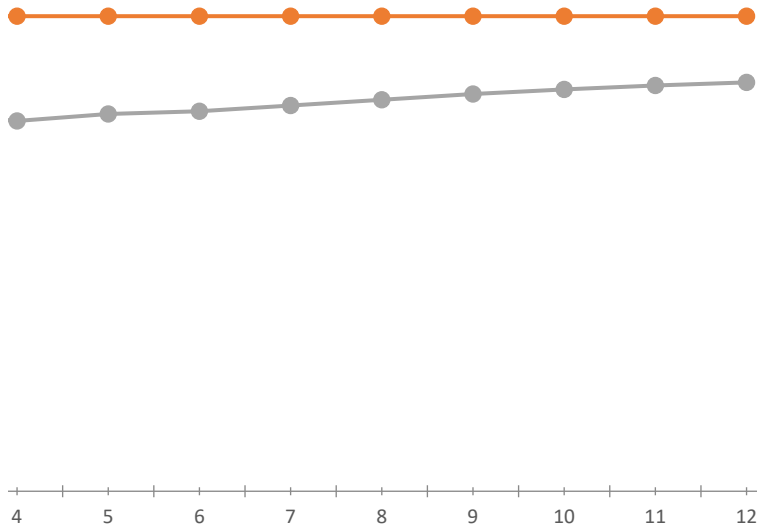
förskola



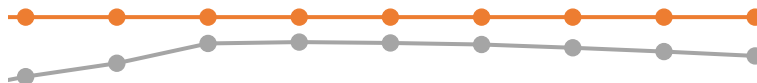


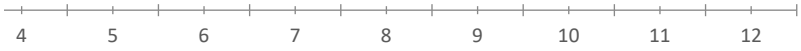


### förskola, Enebyberg

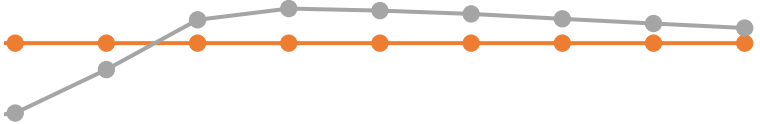


### förskola, stocksund





### örskola, västra danderyd

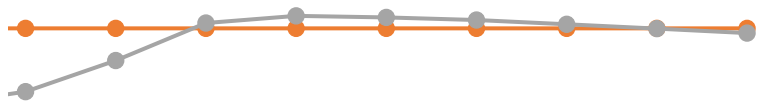


### förskola, djursholm



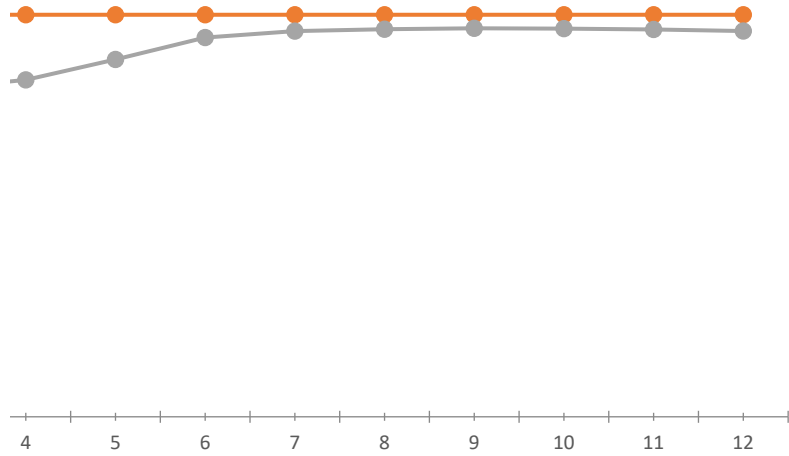


### 1, stocksund & västra danderyd



### örskola. hela kommunen

### Skola, hela kommunen



### Skola och förskola, Hela kommunen 1-15 åringar

