

Bilaga 1: Behovsanalys av verksamhetslokaler för förskola och grundskola Danderyds kommun 2019-2029 - Underlag till strategisk lokalförsörjningsplan

Utbildningsnämnden

Innehållsförteckning

1	Sammanfattning av analysen.....	3
2	Syfte	3
3	Metod.....	4
4	Behovsanalys förskola	6
5	Behovsanalys grundskola.....	12

1 Sammanfattning av analysen

För både förskola och grundskola finns det för perioden tillräckligt med kapacitet totalt i kommunen under nuvarande förutsättningar för nybyggnation av bostäder. Det skiljer sig däremot åt mellan kommundelarna. Utbildningsnämnden har en ambition att utbudet ska finnas lokalt för förskola och grundskolans förskoleklass-årskurs 6 i varje kommundel. Därför är det viktigt att i denna rapport redovisa varje kommundel.

Där det byggs mest nya bostäder är i västra Danderyd och där finns ett behov av att utöka antalet förskole- och skolplatser på lång sikt. I Djursholm är läget det motsatta och det finns en överkapacitet både för förskola och grundskolans årskurser för förskoleklass till årskurs 6. Om det tillkommer nya bostäder i kommundelen Enebyberg behövs en ny utredning om antalet skolor och skolplatser.

1.1 Förskolan

I västra Danderyd är kapaciteten kortsiktigt i paritet med behovet men kommer enligt prognosen att behöva utökas. När nya bostadsområden byggs ska behovet av nya förskoleplatser tas med i detaljplanearbetet.

I Djursholm är kapaciteten betydligt större än behovet och ca 100 platser behöver tas bort. Bildnings- och omsorgsförvaltningen har i en kapacitetsutredning beslutat lämna över till produktionsutskottet att planera för minskad kapacitet.

1.2 Grundskolan

I västra Danderyd är kapaciteten tillräckligt stor fram till 2025 då det behövs ca 150 platser ytterligare.

I Djursholm är kapaciteten betydligt högre än behovet och ca 100 platser behöver tas bort inom kort. Bildnings- och omsorgsförvaltningen har i en kapacitetsutredning beslutat lämna över till produktionsutskottet att planera för minskad kapacitet.

2 Syfte

Syften med BOF:s (bildnings- och omsorgsförvaltningen) lokalförsörjningsprognos är

- att kartlägga det långsiktiga behovet av förskole- och grundskoleplatser såväl i varje kommundel som totalt i kommunen
- att vara ett underlag i Danderyds kommuns lokalförsörjningsprocess
- att ge Utbildningsnämnden underlag för framtida beslut

2.1 Begränsning

Lokalförsörjningen berör enbart förskola och grundskola. Behovet av gymnasieplatser tillgodoses tillsammans av länets gymnasieskolor och vuxenutbildning arrangeras i samverkan med fyra norrortskommuner. I kommunen finns *British International School of Stockholm* en internationell skola som inte följer svensk läroplan. Den ingår inte i kapacitetsberäkningen.

2.2 Principer för utbud av förskolor, grundskolor och gymnasieskolor

Skollagen fastställer att hemkommunen ska erbjuda vårdnadshavare plats i förskola i kommunal eller fristående verksamhet inom fyra månader från ansökan. Den erbjudna platsen ska vara vid en förskoleenhet så nära barnets eget hem som möjligt¹. För grundskolan gäller att hemkommunen har ansvaret för att det finns tillräckligt med utbildningsplatser för eleverna i

¹ Skollagen 2010:800 8 kap 3-5 §§, 14-15 §§

hemkommunen. Ansvaret innebär en skyldighet att erbjuda grundskola och att vid utformningen beakta vad som är ändamålsenligt ur kommunikationssynpunkt för eleven. I Danderyd är intentionen för utbudet:

- Förskola och pedagogisk omsorg. Det ska finnas möjligheter för barnen att vara inskrivna på en förskola i kommundelen.
- Förskoleklass, grundskolans årskurs 1 till och med 6. Det ska finnas möjligheter för eleverna att vara inskrivna på en grundskola i kommundelen.
- Grundskolans årskurs 7 - 9. I utbudet av skolplatser betraktas kommunen som en helhet.

2.3 Principer vid överskott och underskott av lokaler

Vid kortsiktigt behov av utökade lokaler används temporära paviljonger. Utbildningsnämnden beställer hos Tekniska kontoret. Vid långsiktigt behov ska Utbildningsnämnden kontakta Planerings- och exploateringskontoret med beställning av utökning av platser. Ansvaret för bevakning av bygglov för temporära lokaler ligger hos Tekniska kontoret. Om det långsiktigt är en överkapacitet ska Utbildningsnämnden föreslå en utredning med förslag på hur kapaciteten ska minska.

3 Metod

Lokalförsörjningsprognosen bygger på en jämförelse mellan det behov av platser som prognosticeras för kommande år med den kapacitet som finns i kommunen i form av förskola, pedagogisk omsorg samt grundskola. Jämförelsen görs både för kommunen som helhet och för varje kommunedel. Prognosen för vilket behov som föreligger görs genom en nulägesanalys av andelen barn och elever som idag går i verksamhet i kommunen och andel som går i verksamhet i annan kommun. Den används som viktning för befolkningsprognosen, dvs andel barn/elever som vanligtvis går i verksamhet i kommunen multipliceras med antal barn/elever enligt befolkningsprognosen.

Barn och elever från andra kommuner som går i förskola och skola i Danderyd är inte medräknade i underlaget. Kommunens skyldighet är att säkerställa tillräckligt antal platser för kommunens barn och elever.

3.1 Underlag

- Bostadsbyggande och befolkningsprognos från Tekniska kontoret.
- Aktuell statistik ur det skoladministrativa systemet. För skolorna är statistiken uttagen i september men för förskolorna gäller statistiken från juni då förskolorna har maximal beläggning.
- Underlag från förskolor, skolor och tekniska kontoret angående kapacitet. De fristående förskolorna har godkännande för ett begränsat antal barn.

3.2 Bostadsbyggande och befolkningsprognos

Byggande

De bostäder som är planerade i kommunen är fördelade på ett antal olika projekt. Merparten av det som planeras är inom kommundelen Västra Danderyd i området runt Danderyds sjukhus och Mörby centrum. Bland de större projekten finns 400 bostäder i Mörbylund samt i Kvarteret Vågen och Svärdet, även där planeras upp emot 400 bostäder.

Bostadsantagandet baseras på plan- och exploateringsavdelningens uppskattning gällande genomförandetid utifrån pågående planarbete. För åren 2027 - 2030 finns för närvarande inga konkreta planer i dagsläget.

I bostadsbyggandeprognosen finns inte heller en tänkbar exploatering i samband med att E-18 projektet eventuellt genomförs.

Detta faktum är viktigt att ha i åtanke när behov av nya verksamhetslokaler uppstår.

Typ	2018	2019	2020	2021	2022	2023	2024	2025	2026	2027	2028	2029	2030
Lägenheter i flerbostadshus	0	0	210	187	272	350	220	200	200	0	0	0	0
Småhus	0	0	0	0	0	0	0	0	0	0	0	0	0
Studentbostäder och äldreboende	0	0	0	0	50	200	0	0	0	0	0	0	0
Totalt	0	0	210	187	322	550	220	200	200	0	0	0	0

Befolkningsprognosen

Befolkningsprognosen baseras på följande variabler:

1. Flyttningsnetto

I prognosen bestäms antalet inflyttare utifrån bostadsbeståndet, både det befintliga inklusive förtätningen och de planerade bostäderna. Antalet utflyttare beräknas genom att applicera utflyttarrisker på befolkningen. Utflyttarriskerna anger sannolikheten för personer i olika åldrar att flytta ut från kommunen under ett år. Basområdena klassas i typområden, där varje typområde har specifika utflyttarrisker för varje ålder och kön och specifika åldersstrukturer på kön för inflyttare.

1. Födelse och död

Hur många människor som avlider beror på ålders- och könssammansättningen hos befolkningen. Antalet avlidna erhålls i prognosen genom att applicera ålders- och könsspecifika dödsrisker på befolkningen.

Hur många barn som föds beror på hur många kvinnor det finns i barnafödande åldrar och andelen kvinnor i varje ålder som föder barn. I demografitermer talar vi om åldersspecifika fruktsamhetstal, vilka anger antal födda barn per kvinna i en viss ålder.

Delområde	Sum of 2017	Sum of 2018	Sum of 2019	Sum of 2020	Sum of 2021	Sum of 2022	Sum of 2023	Sum of 2024	Sum of 2025	Sum of 2026	Sum of 2027	Sum of 2028	Sum of 2029	Sum of 2030
Danderyd	10965	10967	10962	11191	11317	11560	12142	12561	12978	13395	13405	13414	13425	13436
Djursholm	9301	9331	9352	9359	9363	9514	9518	9515	9511	9507	9497	9487	9476	9465
Enebyberg	5551	5616	5626	5629	5631	5634	5808	5847	5844	5841	5835	5828	5821	5814
Stocksund	6991	6978	6975	7175	7436	7668	7882	7891	7900	7910	7917	7925	7932	7939
Resultrids	30	30	30	30	30	30	30	30	30	30	30	30	31	31
Totalsumma	32838	32911	32944	33384	33777	34406	35380	35843	36263	36683	36684	36685	36684	36684

PROGNOSANTAGANDEN

Som konstateras ovan finns det ett antal olika faktorer som påverkar hur befolkningen i ett område förändras avseende storlek och struktur. Vilka antaganden som görs kring dessa faktorer är avgörande för prognosresultatet.

Byggnande

Prognosen bygger på ett antagande om totalt 1889 stycken bostäder under prognosperioden.

Barn/Elevprognos

Med utgångspunkt i befolkningsprognosen beräknas efterfrågan på skola och förskola kommundelsvis. Efterfrågan baseras på antalet boende i kommundelen som väljer skola/förskola i samma kommunedel. Andelen multipliceras sedan med förväntad befolkningstillväxt för att kunna beräkna antal elever som väljer skola i samma område.

Kapacitet

För varje förskola och skola beräknas en maximal kapacitet, dvs det högsta antalet barn eller elever som är möjligt att ha. För de fristående förskolorna används det antal barn som är angivet i godkännandet. För övriga bygger det på dels en teknisk kapacitet samt en av förskolor och skolor angiven pedagogisk kapacitet. Den pedagogiska kapaciteten bygger på grupp-/klasstorlek utifrån pedagogiska hänsyn.

4 Behovsanalys förskola

Generellt

Danderyds förskolor, både fristående och kommunala, har en överkapacitet av platser. Befolkningsprognosen visar på en långsiktig ökning av antal barn över tid i alla kommundelar främst med anledning av nybyggnation. Prognosen visar en fortsatt överkapacitet av platser i Enebyberg och Djursholm även om barnantalet ökar något även i dessa områden. I prognosen tas ingen hänsyn till eventuell nybyggnation i dessa områden. Prognosen omfattar enbart barn folkbokförda i Danderyds kommun.

Kommunen bör se över alla förskolor som är belägna i lokaler som inte är avsedda för förskoleverksamhet. Går det att nyttja tomställda lokaler till dessa.

Flexibilitet att kunna ta emot barn

Barnomsorgsgarantin i kommunen innebär att vårdnadshavare som ställer sig i kommunens kösystem ska få ett erbjudande om förskoleplats på en förskola i kommunen inom fyra månader från sökdatum (vårdnadshavaren måste söka till minst en förskola/pedagogisk omsorg som har lediga platser, vilket redovisas på hemsidan). I första hand och så långt det är möjligt ska hänsyn tas till vilken/vilka förskolor vårdnadshavarna har valt att söka till. Det behöver finnas visst handlingsutrymme för att ta emot nya barn under läsåret.

Nedan redovisas statistik per kommundel ur ett nulägesperspektiv och ett långsiktigt perspektiv. Antalet placerade barn i förskola varierar över året eftersom de barn som ska börja i förskoleklass slutar samtidigt i juli medan de nya barnen börjar allteftersom vårdnadshavarna önskar ha plats. I juni är det alltså maximalt antal barn placerade medan det i augusti är lägst beläggning.

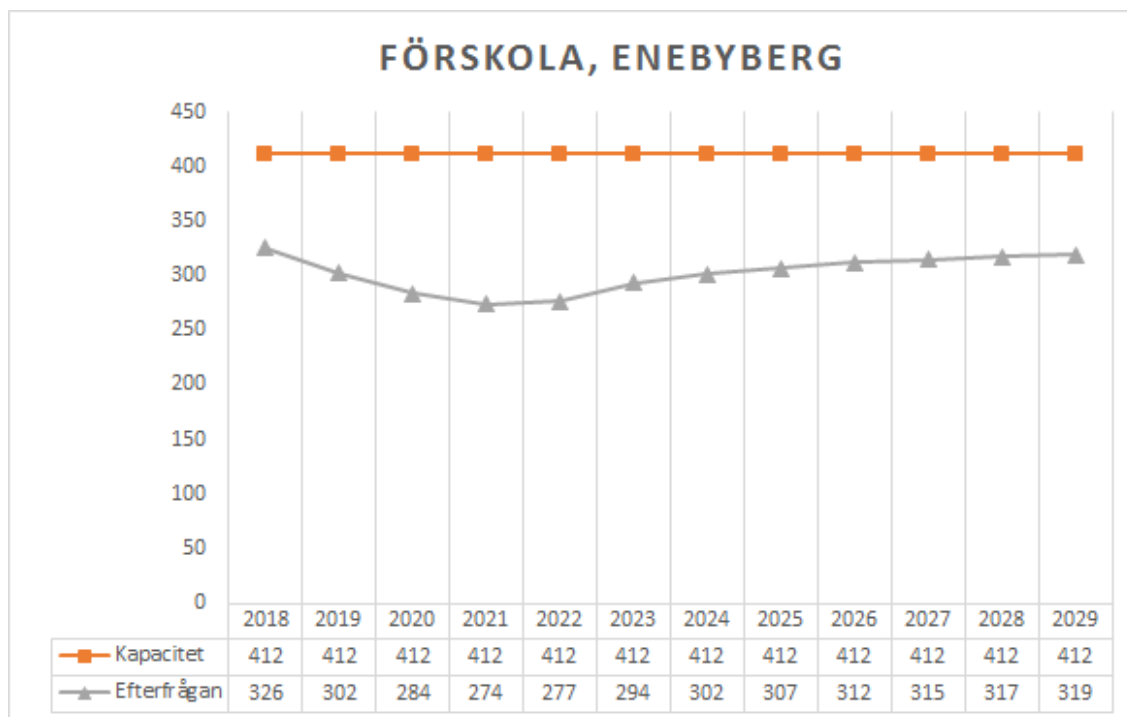
4.1 Enebyberg 1 - 5 år

Nuläge - Förskolor i kommundelen

Förskolans namn	Regi	Kapacitet	Antal placerade juni 2018	Hyresvärd
Skogsgläntans förskola	Kommunal	90	98	Kommunen
Enebo förskola	Fristående	30	28	Privat
Enebydungen förskola	Fristående	90	97	Kommunen
Krubban	Fristående	28	28	Privat (villa)
Svenska kyrkans förskola i Enebyberg	Fristående	35	24	Privat
Rosenvägens förskola	Kommunal	105	95	Kommunen
Enebybergs Montessoriförskola	Fristående	34	31	Kommunen (villa)
Totalt		412	401	

Det är ett överskott på platser vilket avspeglas i statistiken. Andelen barn i kommundelens förskolor som kommer från annan kommun är ca 13% vid mätning i november 2018. Det skiljer mycket mellan förskolorna hur stor andel barn som kommer från andra kommuner från 0% till 30%.

Prognos



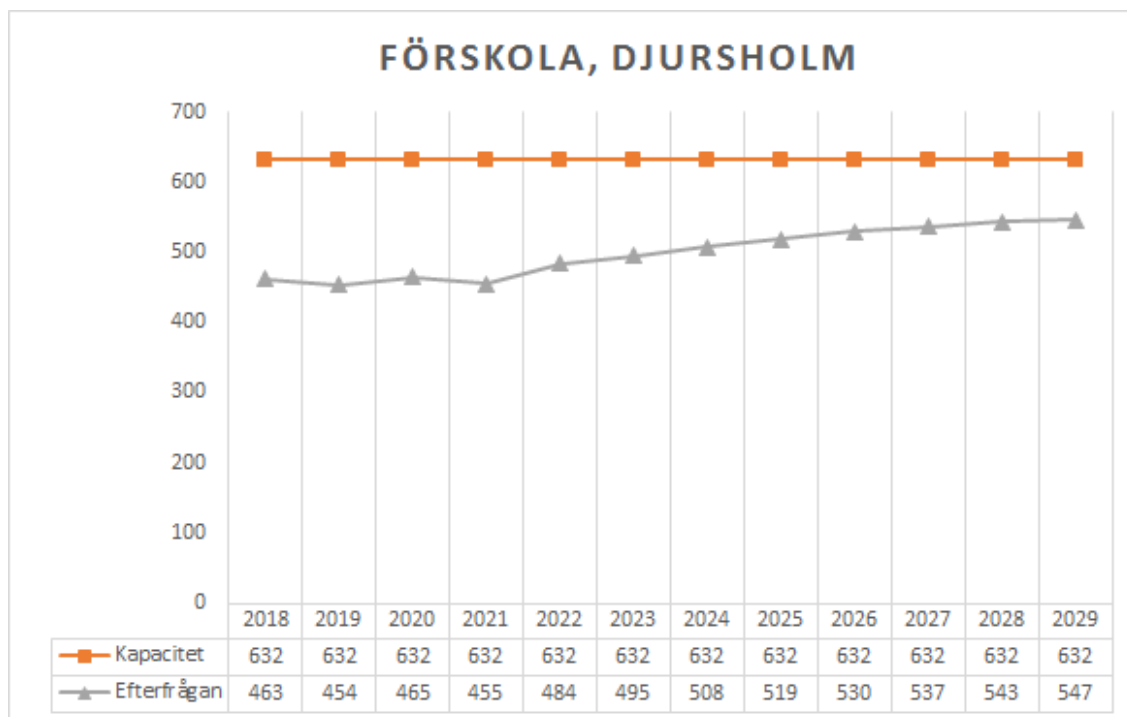
Prognosen visar en överkapacitet av platser i Enebyberg under hela tidsperioden. I prognosen tas ingen hänsyn till eventuell nybyggnation. Enebyberg är en kommun där det med största sannolikhet kommer att byggas fler bostäder.

4.2 Djursholm 1 - 5 år

Nuläge - Förskolor i kommundelen

Förskolans namn	Regi	Kapacitet	Antal placerade juni 2018	Hyresvärd
Altorps förskola	Kommunal	72	63	Kommunen
Baduhilds kulturförskola	Kommunal	56	37	Kommunen
Svalans Montessoriförskola Djursholm	Fristående	62	38	Kommunen
Rindavägens Montessoriförskola Svalan	Fristående	43	40	Privat (villa)
Futura Int Pre School	Fristående	60	65	Privat
Hildingavägen	Kommunal	72	69	Kommunen
Norra Åsgård	Kommunal	54	38	Kommunen
Vendestigens förskola	Fristående	24	14	Privat
Äventyret - Friluftsförskolor	Fristående	55	48	Kommunen (villa)
Småbarnsskolan Fafnervägen - Elevverket	Fristående	58	57	Kommunen (villa)
Svea Montessoriförskola	Fristående	30	31	Kommunen
Änglagaraget - Svenska kyrkans förskola i Djursholm	Fristående	35	31	Privat
Pedagogisk omsorg				
Djursholms International Pre School	Fristående	6	6	Egen bostad
Totalt		627	537	

Prognos



Det är ett stort överskott på platser vilket avspeglas i statistiken. Andelen barn i kommunalens förskolor som kommer från annan kommun är ca 12% vid mätning i november 2018. Det skiljer mycket mellan förskolorna hur stor andel barn som kommer från andra kommuner från 0% till 37%.

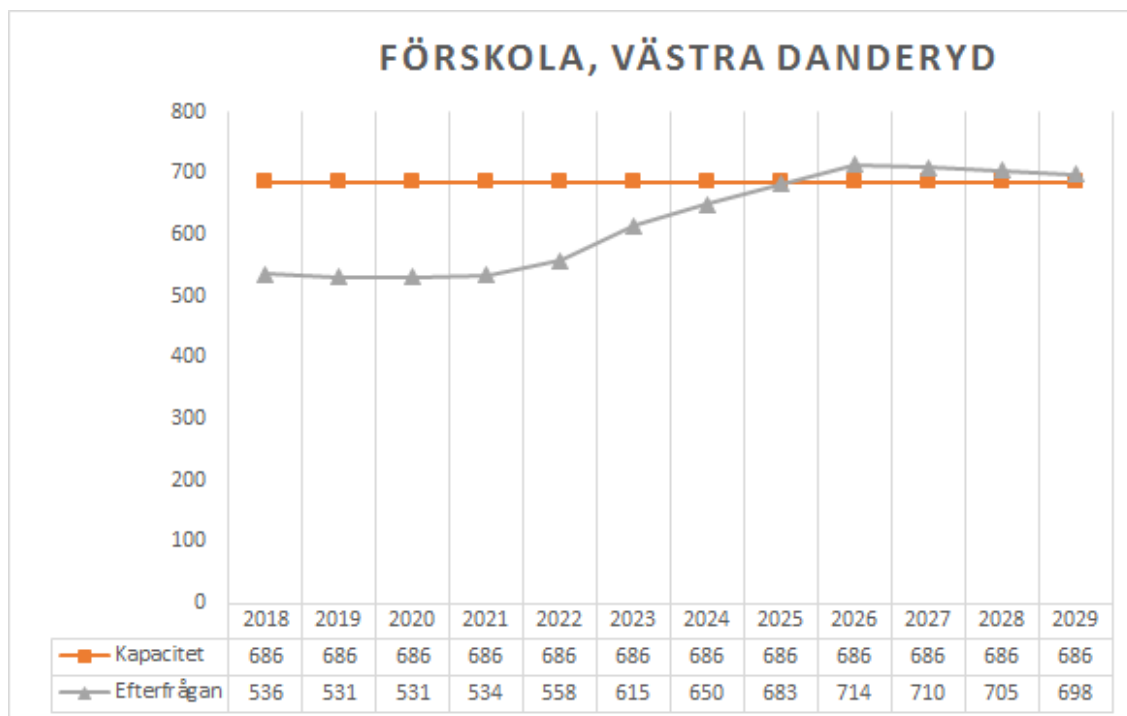
År 2015 avvecklades den kommunala förskolan Pärlan i Djursholm (PS 2012/0091) som en konsekvens av överkapacitet på platser i kommundelen. År 2016 avvecklades den fristående förskolan Grindstugan som en konsekvens av fortsatt överkapacitet. Trots reduceringen av förskoleplatser kvarstår en överkapacitet på över 100 platser vilket motsvarar 1 – 2 förskolor. Det finns ett behov av att avveckla platser redan från starten av höstterminen 2019.

4.3 Västra Danderyd 1 - 5 år

Nuläge - Förskolor i kommundelen

Förskolans namn	Regi	Kapacitet	Antal placerade juni 2018	Hyresvärd
Borgens förskola	Kommunal	74	66	Kommunen
Svalans Montessori Danderyd	Fristående	90	89	Kommunen
Förskolan Sättra Äng	Kommunal	62	66	Kommunen
Imagination International AB	Fristående	25	8	Privat
Kevinge förskola	Kommunal	74	73	Kommunen
Nora Herrgårds förskola	Kommunal	100	102	Kommunen
Vitsippans förskola	Kommunal	67	60	Kommunen samt privat
Charlottenbergs förskola	Fristående	60	43	Kommunen
Prästkragens förskola	Fristående	100	64	Kommunen
Pedagogisk omsorg				
Familjedaghemmet Enbusken	Fristående	12	11	Egen bostad
Nora familjedaghem	Fristående	16	21	Egen bostad
Kerstins familjedaghem	fristående	8	9	Upphör 20190801
Totalt		694	612 (535 DK)	

Prognos



Det är ett överskott på platser vilket avspeglas i statistiken Andelen barn i kommundelens förskolor som kommer från annan kommun är ca 10% vid mätning i november 2018. Det skiljer mycket mellan förskolorna hur stor andel barn som kommer från andra kommuner från 0% till 29%.

Behovet ökar långsiktigt och antalet platser för förskolan kommer behöva utökas. Vid planering av nya bostäder ska en ökning av antalet förskoleplatser beaktas.

4.4 Stocksund 1 - 5 år

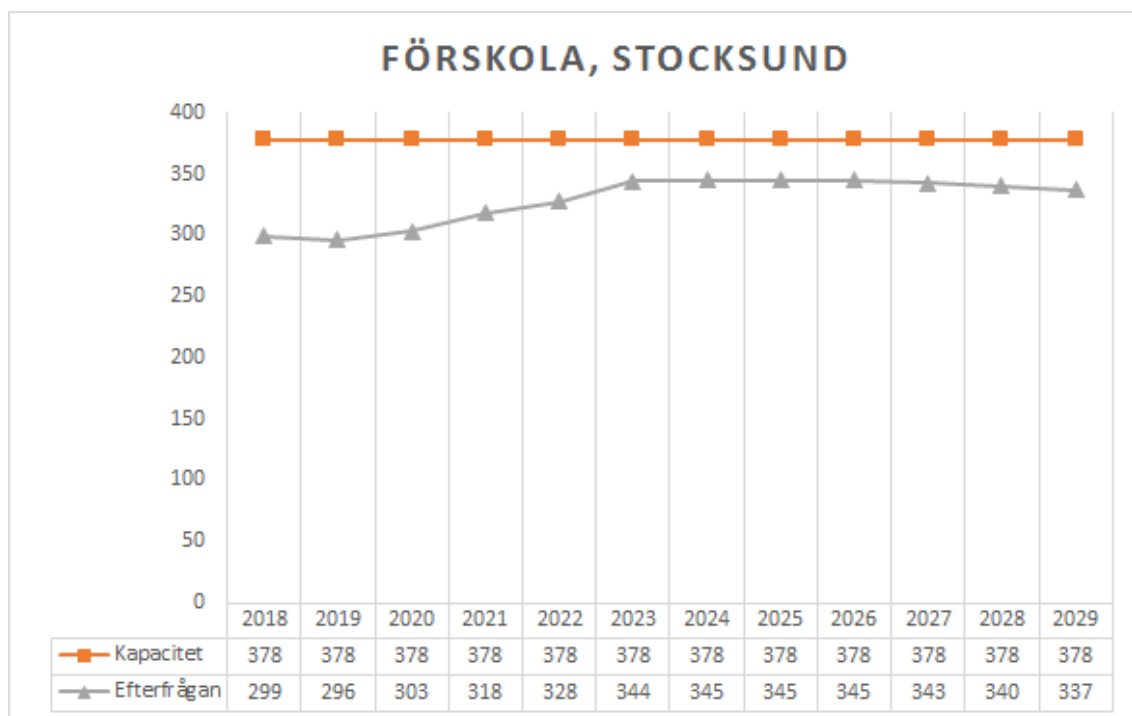
Nuläge - Förskolor i kommundelen

Förskolans namn	Regi	Kapacitet	Antal placerade juni 2018	Hyresvärd
Förskolan Villa Solvi	Fristående	35	34	Fristående
Idala förskola	Fristående	35	17	Kommunen (villa)
Kornvägens förskola	Kommunal	72	42	Kommunen
Kyrkbackens förskola	Fristående	35	30	Privat
Montessoriförskolan Solvändan	Fristående	45	45	Kommunen
Tranbär förskola	Fristående	45	39	Privat
Majstigens förskola	Kommunal	55	53	Kommunen
Trappgränds Montessoriförskola	Kommunal	56	61	Kommunen
Totalt Stocksund		378	321	

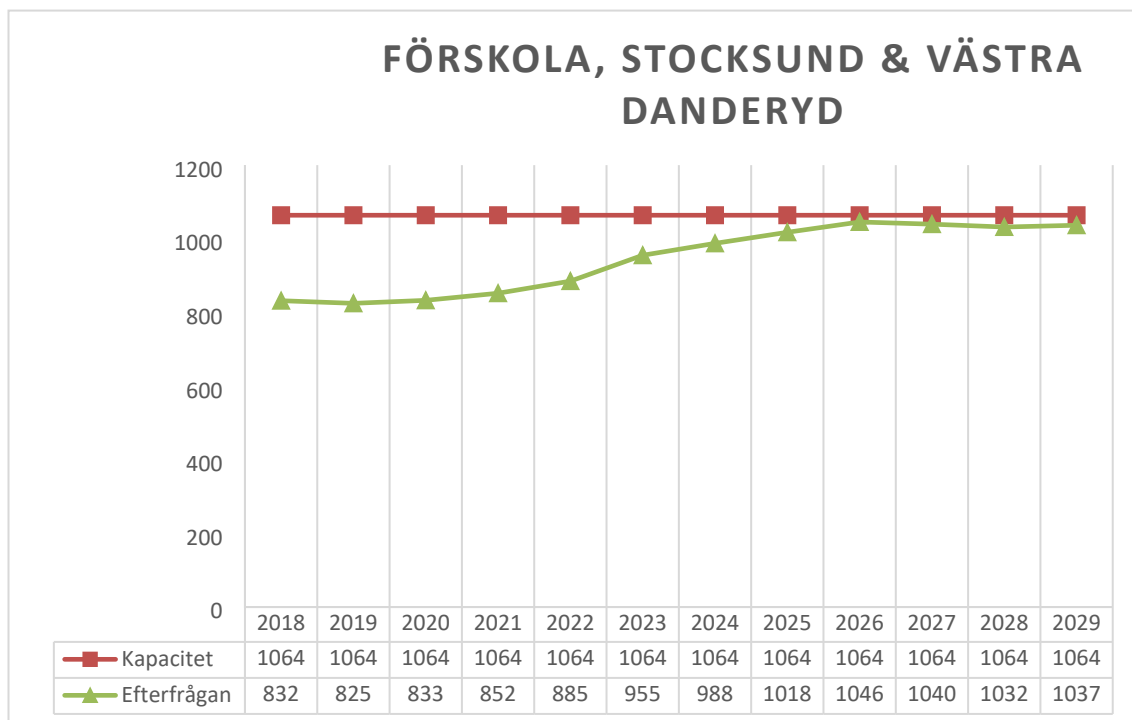
Kornvägens förskola har två tomställda avdelningar som kommunen aktivt har valt att ha kvar för att säkerställa platser för barnen på Tranholmen vars verksamhet bedrivs på en pråm vars bygglov upphör 2019. Det finns planer för en ny förskola på Tranholmen. Från hösten 2019 kommer en avdelning på Kornvägen att hyras av Opus Nordens förskola.

Andelen barn i kommundelens förskolor som kommer från annan kommun är ca 2% vid mätning i november 2018.

Prognos



Antalet platser ser med nuvarande befolkningsprognos ut att räcka väl under perioden. Byggnationer söder om Danderyds sjukhus kan bidra till en ökad efterfrågan på plats i förskolor i Stocksund som ligger i närheten av E18.



Vid en jämförelse av de två kommundelarnas prognos med en gemensam prognos så skulle platserna räcka till under hela perioden.

5 Behovsanalys grundskola.

Andelen elever folkbokförda i Danderyd som går skola i kommunen är 97%² för förskoleklass till årskurs 3 för att sjunka till 91% för årskurs 4 - 9. En genomgång av de skolor utanför kommunen där elever från Danderyd går märks framförallt internationella skolor och engelska skolan samt musikklasser i Stockholm och i Täby för elever i årskurs 4 - 9.

Antalet elever som kommer från andra kommuner till skolor i Danderyd är i samma storleksordning som antalet Danderydselever i andra kommuner.

Kapaciteten i skolan bygger på antal klasser och ett uppskattat maxantal elever i varje klass. Lokalernas beskaffenhet har stor inverkan på det möjliga maxantalet. Många skolor har gamla byggnader med klassrum som begränsar antalet elever. Kapacitet bygger också på andra utrymmen än klassrum som matsal, idrottslokaler och specialsalar (hemkunskap, slöjd etc). Där kapaciteten bygger på att det finns paviljonger är även kapacitet utan redovisad.

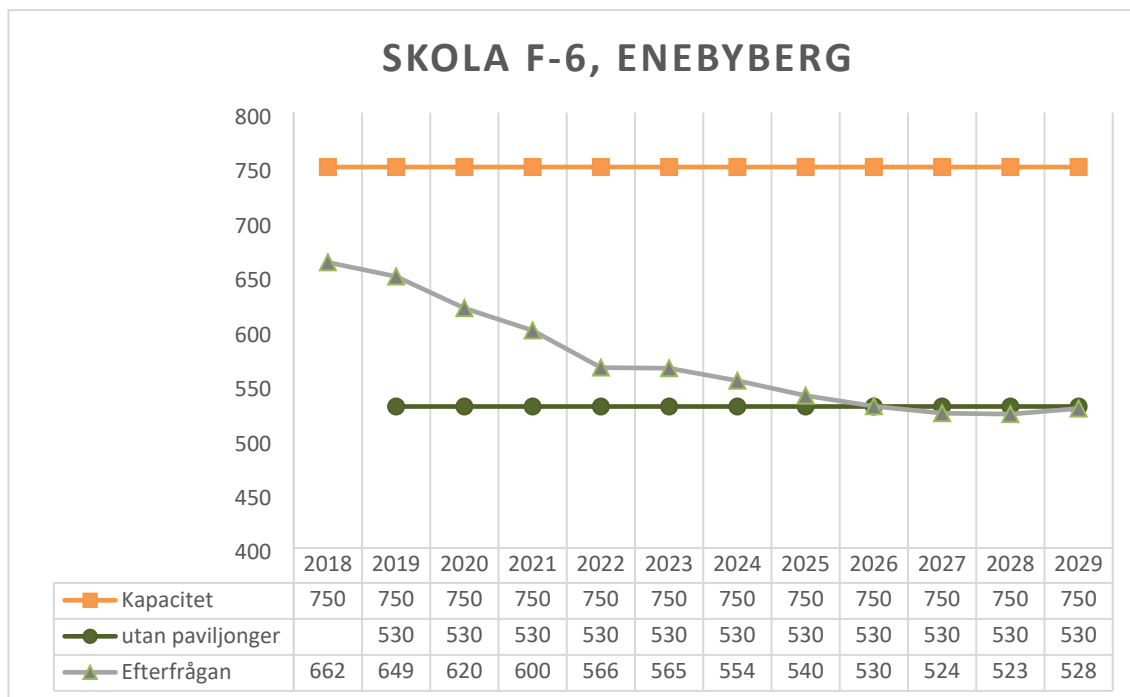
² mätning september 2018

5.1 Enebyberg 6 - 12 år

Skolor i kommundelen

Skolans namn och regi	Årskurser	Antal inskrivna sept 2018	varav i permanenta lokaler	varav i tillfälliga paviljonger
Enebybergs skola (kommunal)	F-6	678	458	220

Prognos



Enebybergs skola omfattar byggnaderna Brageskolan, Enebyskolan, Hagaskolan samt temporära paviljonger. Det ger en kapacitet för 750 elever. Enligt befolkningsprognosen minskar antalet elever framöver. Överkapaciteten bör lösas med stegvis avetablering av paviljonger samt utökning av antalet platser i den nya byggnad som ska ersätta Hagaskolan.

Enebyberg är en kommundel där det med största sannolikhet kommer att byggas fler bostäder. En utredning gällande befintliga skolfastigheters status, nyttjande och utvecklingsmöjligheter samt eventuell ny plats för skola och fullstor idrottshall inom Enebyberg pågår på uppdrag av kommunstyrelsen.

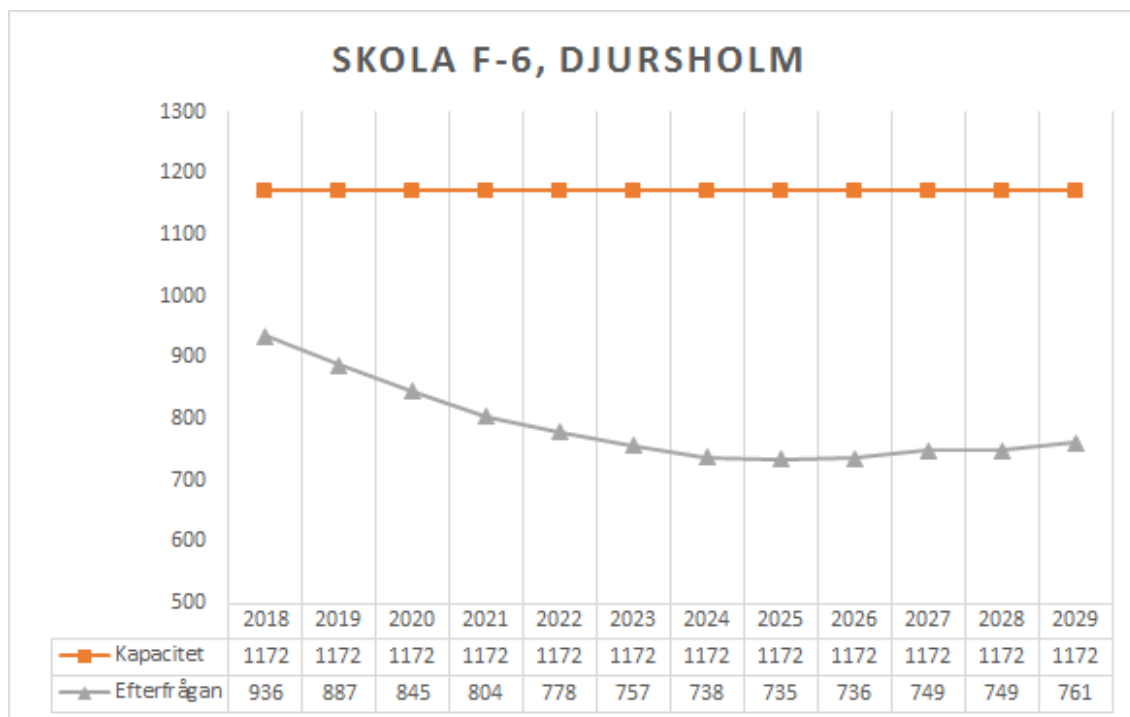
Förvaltningen föreslår att det parallellt med planering av nya bostäder i kommundelen utreds konsekvenser för kapaciteten för skolan.

5.2 Djursholm 6 - 12 år

Skolor i kommundelen

Skolans namn och regi	Årskurser	Antal inskrivna sept 2018 (ej DK)	varav i permanenta lokaler	varav i tillfälliga paviljonger
Ekebyskolan (kommunal)	F-6	261 (10)	261	--
Eleverket (fristående)	F-6 ³	140 (3)	140	--
Svalnässkolan (kommunal)	F-3	80 (7)	80	--
Vasaskolan (kommunal)	F-6	389 (20)	389	--
Vendestigens skola (fristående ⁴)	F-6	59 (32)	59	--
Ösbyskolan (fristående)	F-6	97 (2)	97	--

Prognos



Antalet elever minskar successivt fram till 2025 och det kommer att finnas ett stort överskott på skolplatser i kommundelen. Redan till skolvalet 2018 minskade antalet elever till förskoleklass med en hel klass. Det tidigare utbudet för elever till förskoleklass var fyra klasser för de kommunala skolorna samt lite drygt två klasser för de fristående. Efterfrågan framöver innebär att det behöver finnas maximalt totalt fem klasser för förskoleklass. Det innebär ett minskat underlag med 175 elever jämfört med prognos för hösten 2019. Det finns ingen eller mycket liten planering för nybyggnation i kommundelen.

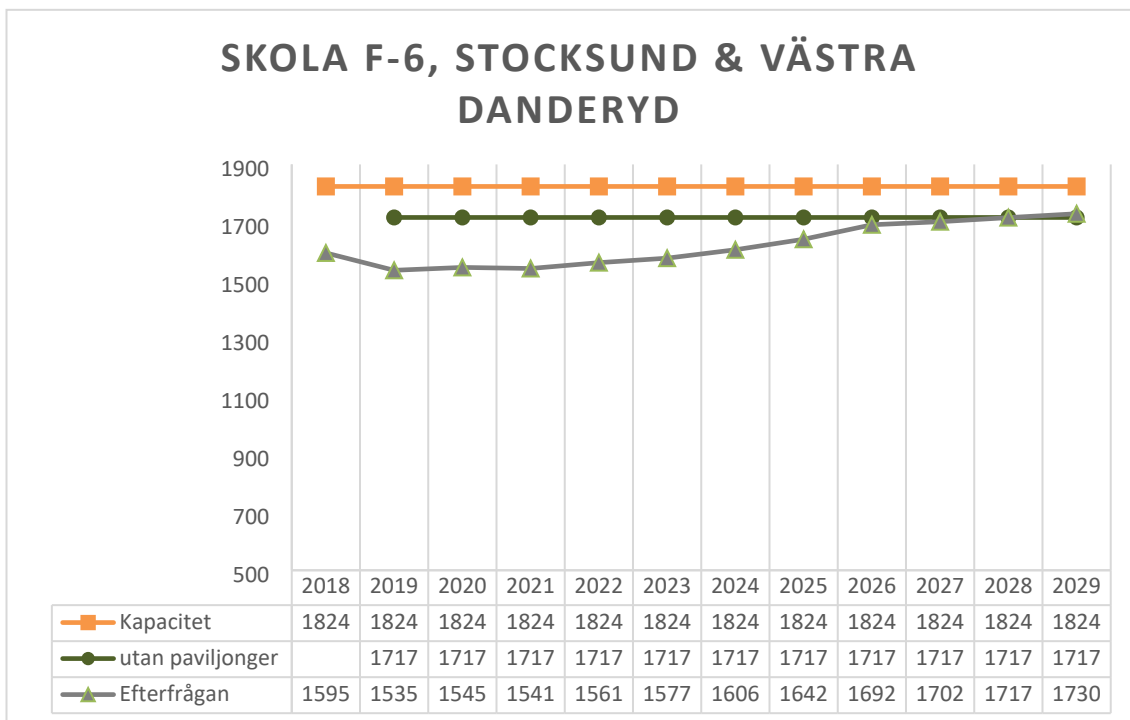
Då andelen elever sjunker måste en översyn av kapaciteten i kommundelen göras snarast. En minskning av kapaciteten bör påbörjas redan till 2020.

³ Eleverkets kapacitet med en parallell f-6 kommer att vara fullt utbyggd hösten 2019 vilket innebär en utökning av kapaciteten med ca 20 platser. Innevarande läsår har de förskoleklass till och med årskurs 5

⁴ Vendestigens skola har åldersintegrerade klasser och tar i medeltal in 8 elever till varje årskurs.

5.3 Västra Danderyd inkl Stocksund

En stor del av det aktuella bostadsbyggandet sker idag i området söder om Danderyds sjukhus. Närheten till skola kan för dessa elever också vara Stocksundsskolan. Därför görs en jämförelse av de två kommundelarnas prognos med en gemensam prognos.

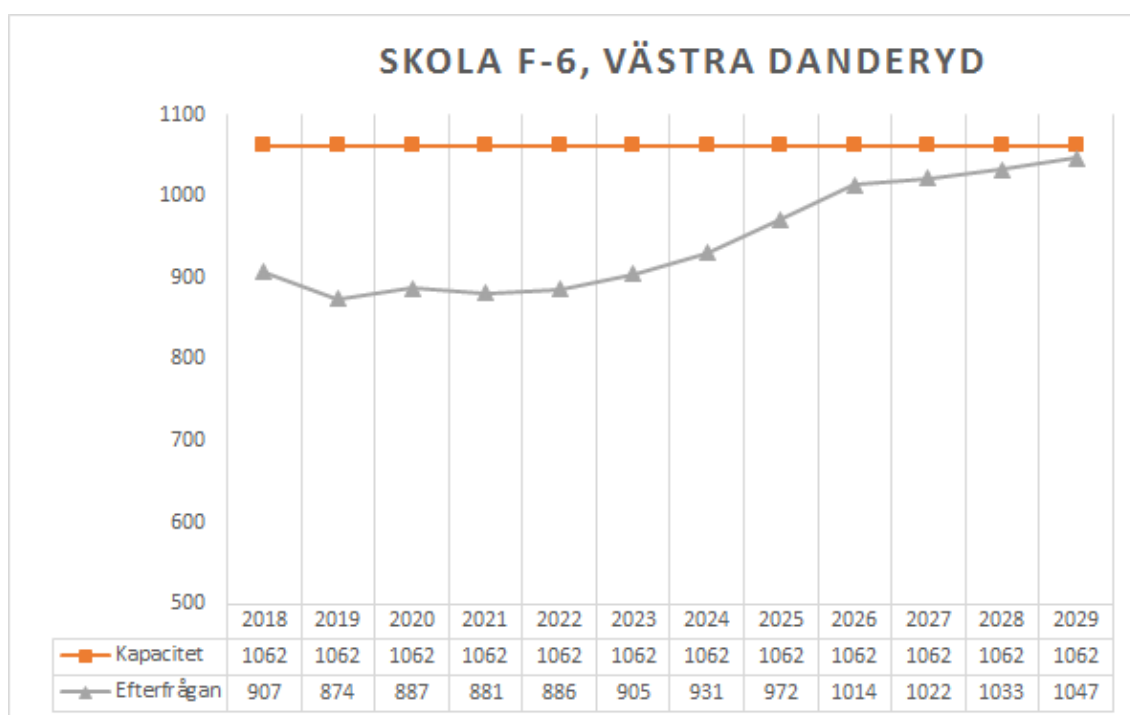


Stocksundsskolans kapacitet är beroende av paviljonger. Ett programarbete pågår för att hitta permanent lösning på de platser som försvinner när bygglovets giltighet går ut 2022 och paviljongerna tas bort. Med nuvarande kapacitet i Stocksund och västra Danderyd är behovet täckt men utan marginal. En sammantagen utökning av antalet platser behövs med 100-150 platser inom det sammanslagna området Stocksund/Västra Danderyd..

5.4 Västra Danderyd 6 - 12 år

Skolor i kommundelen

Skolans namn och regi	Årskurser	Antal inskrivna sept 2018	varav i permanenta lokaler	varav i tillfälliga paviljonger
Baldersskolan (kommunal) 200	F-3	199	199	
Danderyds Montessoriskola (fristående) 125	F-6	127	107	20
Kevingskolan 402 (kommunal)	F-6	352	327	25
Kyrkskolan 326 (kommunal)	F-6	306	306	



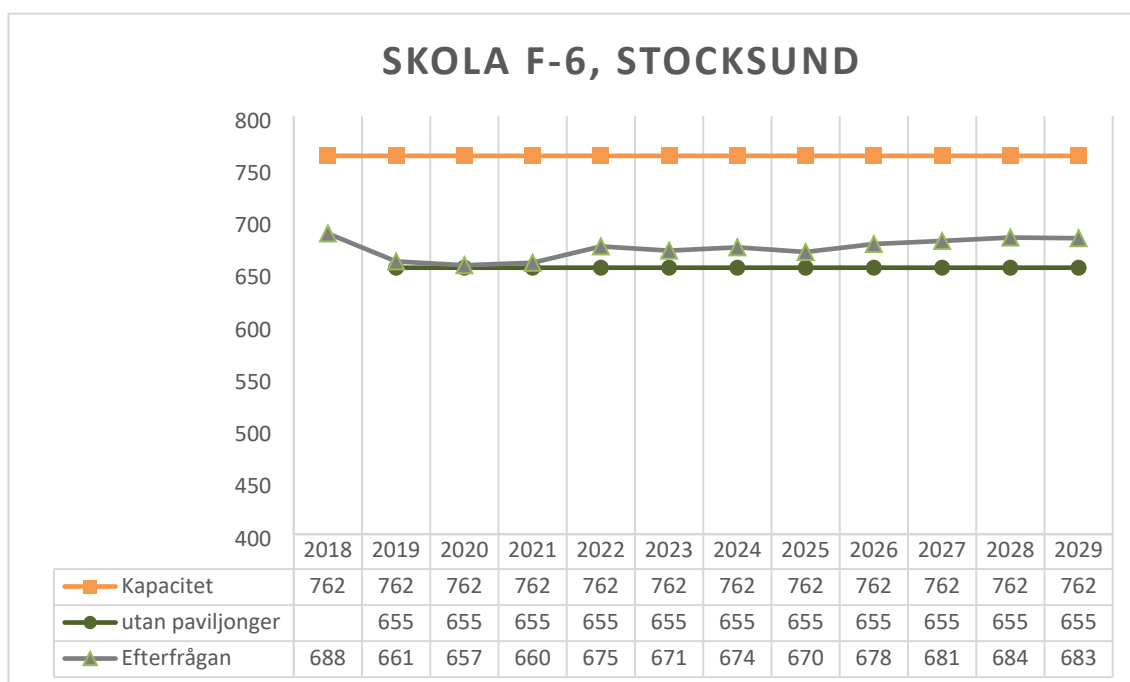
Fram till 2025 visar prognosen att antalet platser i kommundelen räcker. Det är dock viktigt att ta hänsyn till den befintliga Kevingskolans standard och framtid. Byggnaden är i dåligt skick och paviljonger finns för att kunna erbjuda lämpliga lokaler för förskoleklasserna.

5.5 Stocksund 6 - 12 år

Nuläge skolor i kommundelen

Skolans namn och regi	Årskurser	Antal inskrivna sept 2018	varav i permanenta lokaler	varav i tillfälliga paviljonger
Långångsskolan (kommunal)	F-3	193	193	--
Stocksundsskolan (kommunal)	F-6	507	400	107

Prognos



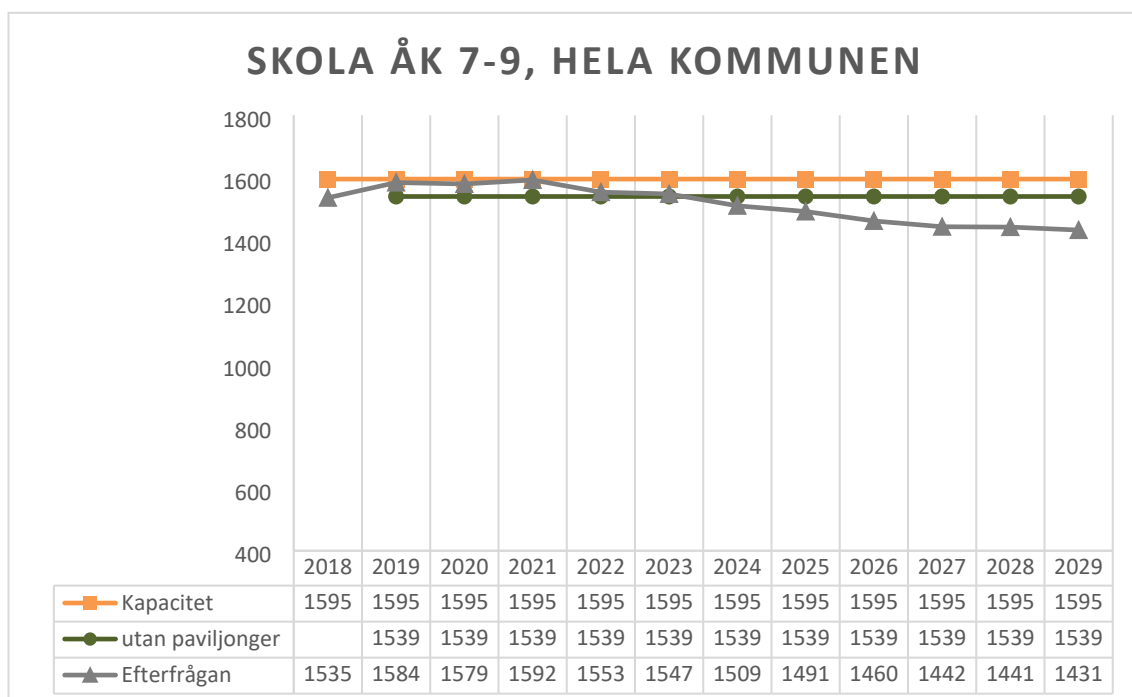
En prognos för enbart Stocksund visar på en viss överkapacitet.

Skolans lokaler är utökade med paviljonger på totalt 1500 kvm som innehåller undervisningslokaler för 110 elever samt specialsalar som slöjd. Bygglov för paviljongen går ut 2022. Kapaciteten behöver ligga på en nivå runt 700 platser.

5.6 Behovsanalys för åldrar 13 - 15 år

Skolans namn och regi	Årskurser	Antal inskrivna sept 2018	varav i permanenta lokaler	varav i tillfälliga paviljonger
Fribergaskolan (kommunal, västra Danderyd)	7-9	590	590	--
Mörbyskolan (kommunal, västra Danderyd)	7-9	478	?	?
Viktor Rydbergs samskola (fristående, Djursholm)	7-9	567	567	--

Prognos



Under ett antal år kommer kapaciteten att vara lika med behovet. Mörbyskolan har ökat antal platser med paviljonger för att täcka platsbehovet.