

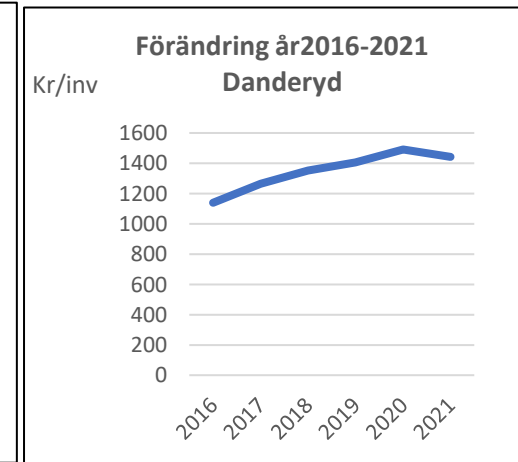
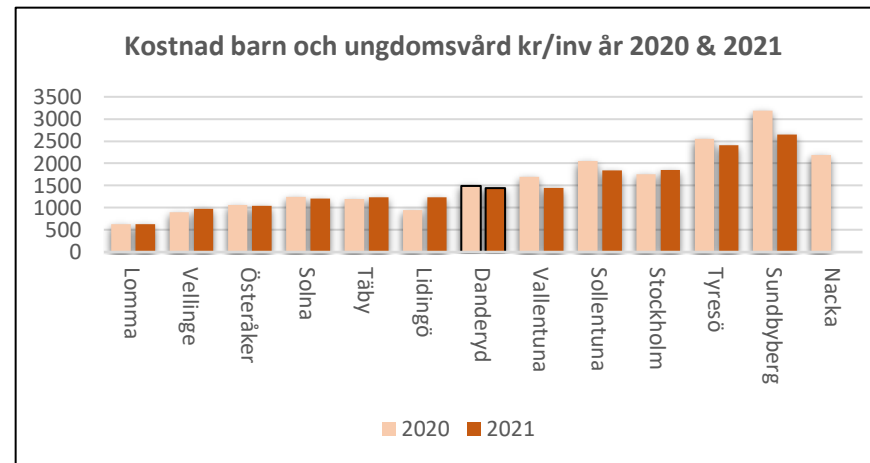
## Jämförelse andra kommuner

## Individ- och familjeomsorg

## Barn och ungdom

## Kostnad barn- och ungdomsvård, kr/inv

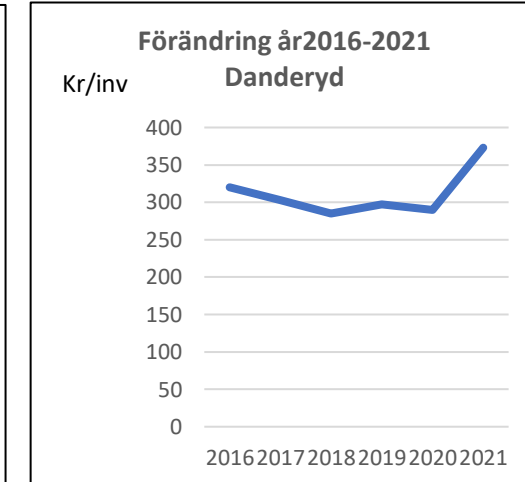
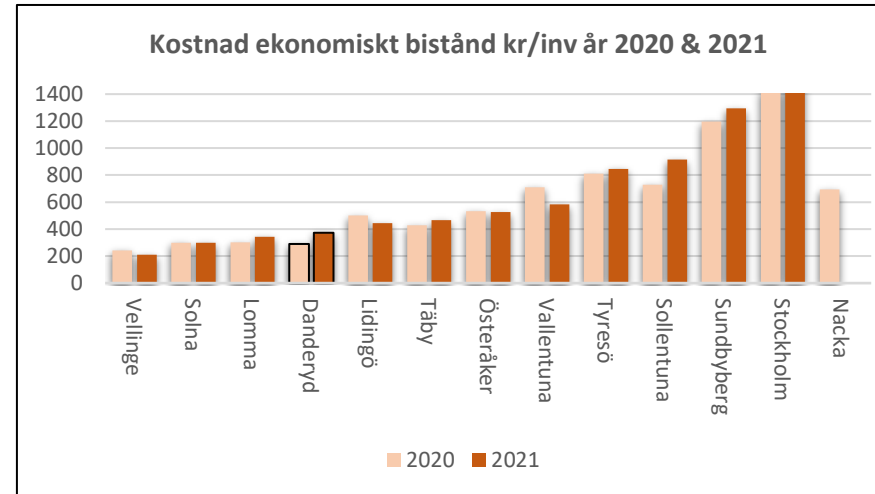
Kommun	2016	2017	2018	2019	2020	2021
Lomma	788	823	907	735	631	633
Vellinge	736	803	704	810	896	978
Österåker	999	1027	877	827	1061	1047
Solna	1460	1399	1246	1204	1243	1204
Täby	1341	1338	1327	1260	1201	1233
Lidingö	780	934	1029	1065	942	1235
Danderyd	1139	1265	1352	1406	1491	1442
Vallentuna	1172	1486	1790	1847	1697	1443
Sollentuna	1600	1633	1914	1843	2056	1840
Stockholm	1681	1611	1722	1758	1756	1852
Tyresö	2241	2541	2585	2618	2553	2409
Sundbyberg	1969	2095	2312	2829	3192	2649
Nacka	1497	1688	1975	1504	2183	



**Vuxna**

**Kostnad ekonomiskt bistånd, kr/inv**

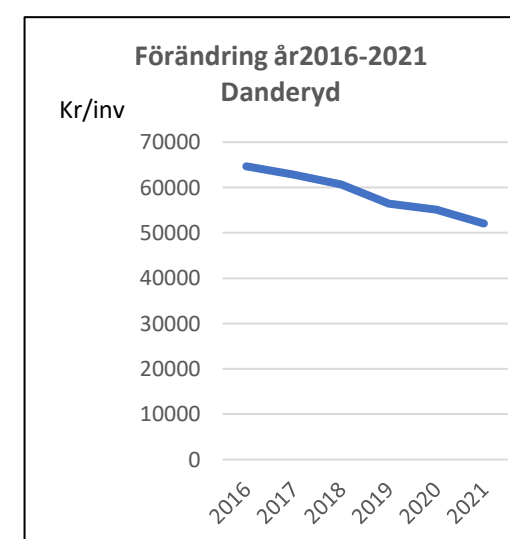
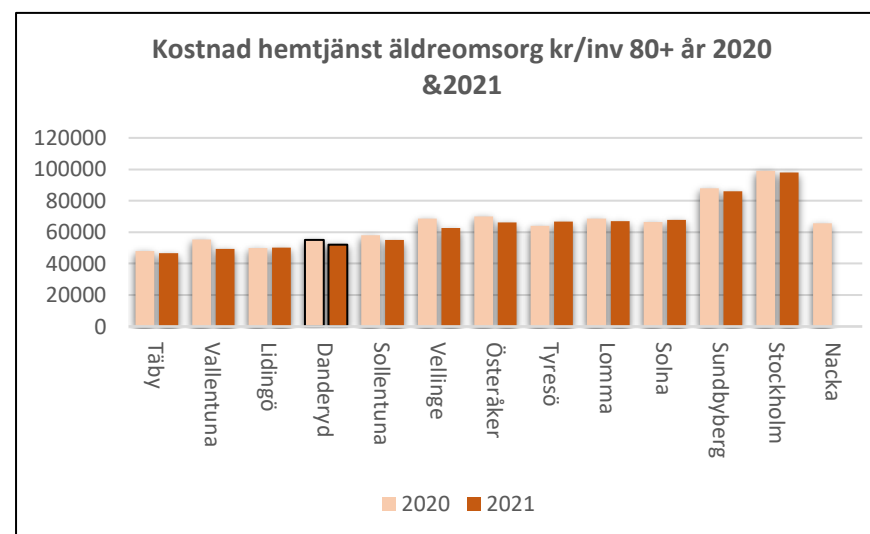
Kommun	2016	2017	2018	2019	2020	2021
Vellinge	189	232	258	278	241	211
Solna	451	395	395	324	299	299
Lomma	238	224	246	265	301	344
Danderyd	320	303	285	297	290	373
Lidingö	578	682	541	520	500	444
Täby	317	339	315	441	429	465
Österåker	539	512	472	475	534	525
Vallentuna	507	683	910	590	709	584
Tyresö	635	668	710	784	812	847
Sollentuna	821	856	817	836	728	916
Sundbyberg	1499	1295	1248	1185	1196	1295
Stockholm	1323	1347	1445	1373	1436	1463
Nacka	760	754	681	642	693	



## Äldreomsorg

### Kostnad hemtjänst äldreomsorg, kr/inv 80+

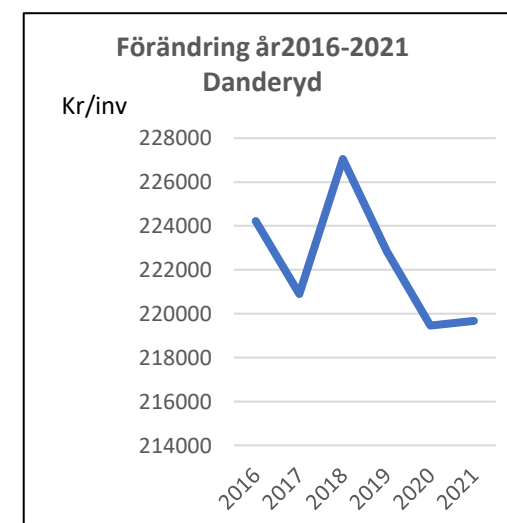
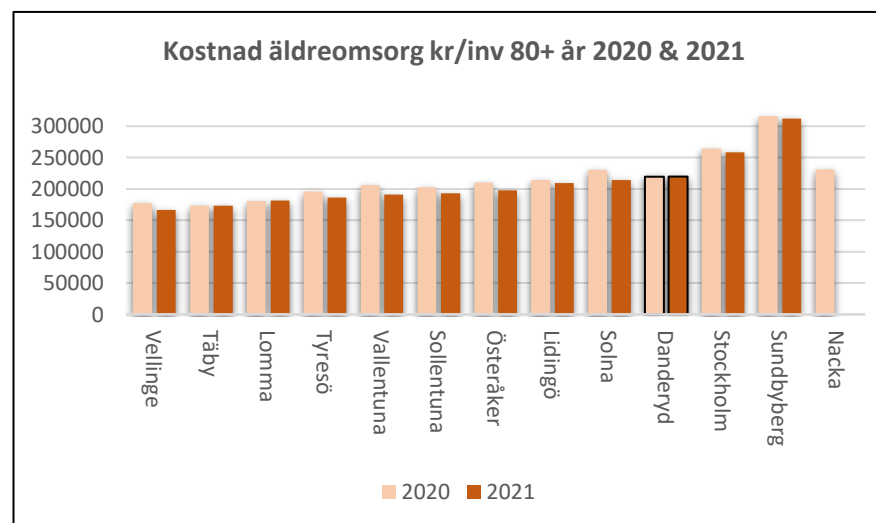
Kommun	2016	2017	2018	2019	2020	2021
Täby	58968	55809	52622	50860	48014	46607
Vallentuna	54297	56718	57204	53552	55461	49351
Lidingö	57618	58573	58450	55142	49864	50273
Danderyd	64667	62828	60694	56442	55080	52043
Sollentuna	66458	59601	58397	54920	57919	55023
Vellinge	92121	72900	74741	71917	68745	62764
Österåker	81007	77433	75314	69826	69884	66273
Tyresö	66835	63210	64674	63395	64108	66806
Lomma	53993	55736	55993	64283	68697	66960
Solna	62804	62962	63434	67508	66372	67826
Sundbyberg	68200	80532	84233	83588	88022	86014
Stockholm	94209	91353	93143	94683	99169	97978
Nacka	68062	65465	66527	66638	65700	



**Kostnad äldreomsorg, kr/inv 80+**

**Inkl Hemtjänst**

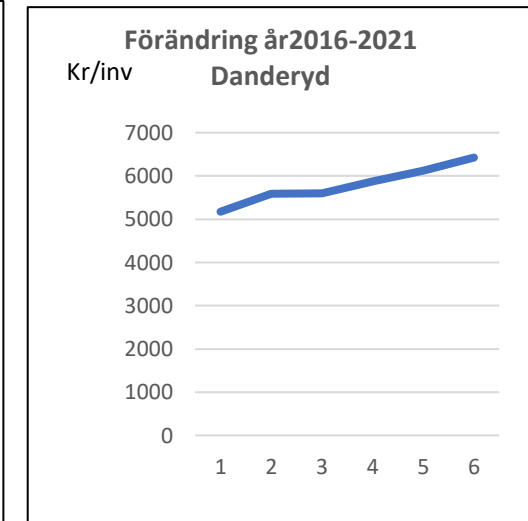
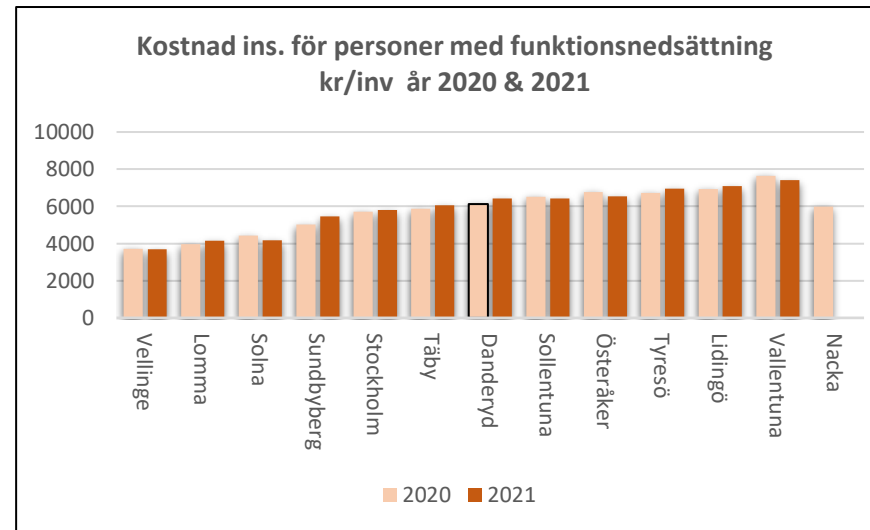
Kommun	2016	2017	2018	2019	2020	2021
Vellinge	188274	187952	184679	182689	177083	166819
Täby	183477	182538	181876	175013	173377	173140
Lomma	168313	168927	168013	174332	180504	181569
Tyresö	204449	198496	201664	194285	195531	186486
Vallentuna	190075	198280	205184	197937	206046	191112
Sollentuna	238796	231746	219306	203362	202796	193069
Österåker	236639	225800	228021	210738	209761	197600
Lidingö	222238	233172	235215	230805	214087	209151
Solna	223953	232456	233894	234945	230589	213901
Danderyd	224224	220895	227053	222833	219460	219676
Stockholm	247167	247857	256638	256740	264626	258546
Sundbyberg	282801	302229	329743	315005	316250	311883
Nacka	221245	229316	227055	230295	230983	



## Funktionsnedsättning

### Kostnad insatser för personer med funktionsnedsättning, kr/inv

Kommun	2016	2017	2018	2019	2020	2021
Vellinge	3091	3153	3337	3612	3715	3698
Lomma	2900	2906	3208	3680	3978	4161
Solna	4535	4298	4400	4348	4424	4165
Sundbyberg	4790	4505	4779	4850	5020	5458
Stockholm	5456	5505	5568	5633	5706	5814
Täby	5188	5405	5149	5770	5880	6051
Danderyd	5173	5585	5595	5873	6123	6425
Sollentuna	6577	6822	6504	6453	6516	6432
Österåker	6972	7187	6927	6910	6764	6529
Tyresö	6353	6374	6581	6726	6728	6960
Lidingö	7655	6850	6446	6633	6930	7082
Vallentuna	7242	7511	7532	7569	7631	7404
Nacka	5351	5225	5734	5768	5980	

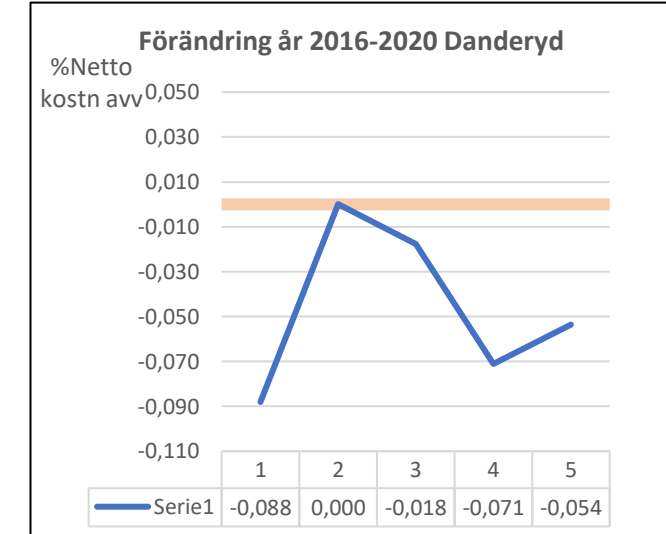
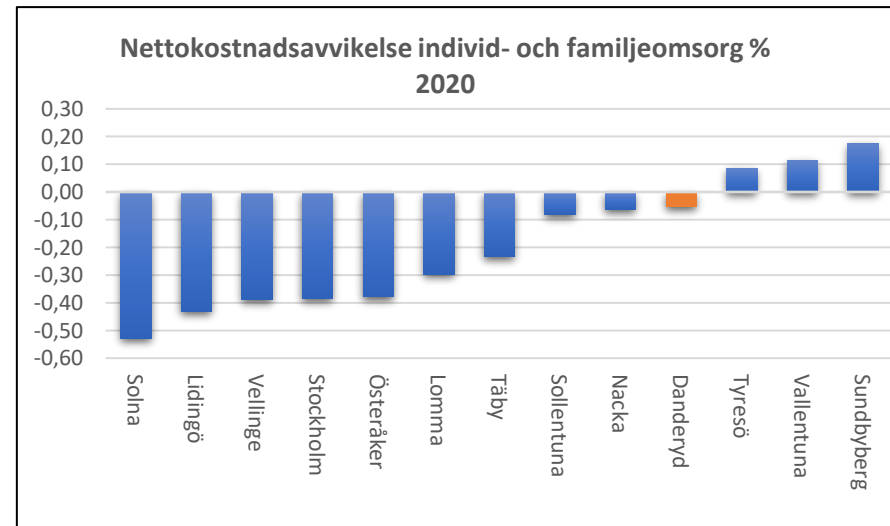


## Nettokostnadsavvikelser

### Nettokostnadsavvikelse individ- och familjeomsorg, (%)

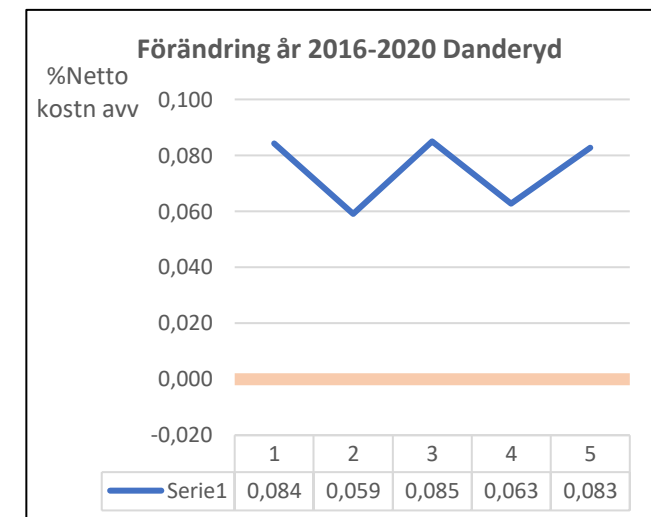
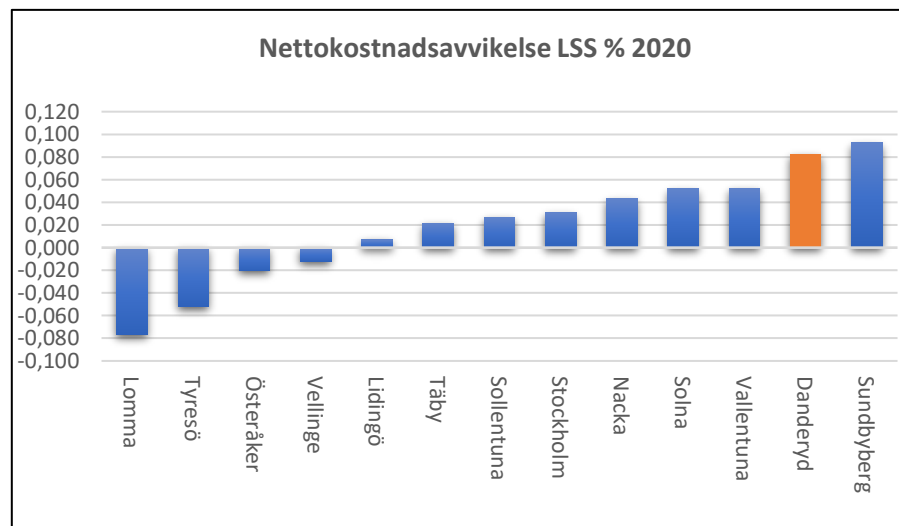
Kommun	2016	2017	2018	2019	2020
Solna	-0,30	-0,37	-0,47	-0,54	-0,53
Lidingö	-0,35	-0,27	-0,34	-0,38	-0,43
Vellinge	-0,38	-0,36	-0,41	-0,46	-0,39
Stockholm	-0,28	-0,31	-0,30	-0,39	-0,39
Österåker	-0,26	-0,25	-0,39	-0,43	-0,38
Lomma	-0,17	-0,20	-0,21	-0,14	-0,30
Täby	-0,18	-0,22	-0,25	-0,22	-0,23
Sollentuna	-0,13	-0,18	-0,15	-0,15	-0,08
Nacka	-0,22	-0,47	-0,33	-0,23	-0,06
Danderyd	-0,088	0,000	-0,018	-0,071	-0,054
Tyresö	0,14	0,21	0,20	0,14	0,08
Vallentuna	-0,11	0,10	0,05	0,02	0,11
Sundbyberg	-0,10	-0,04	0,00	0,08	0,17

2021



**Nettokostnadsavvikelse LSS, (%)**

Kommun	2016	2017	2018	2019	2020	2021
Lomma	-0,131	-0,157	-0,127	-0,127	-0,077	
Tyresö	0,009	-0,013	-0,024	-0,042	-0,052	
Österåker	-0,014	-0,001	-0,013	-0,007	-0,020	
Vellinge	-0,013	-0,017	0,020	-0,015	-0,012	
Lidingö	0,060	0,073	0,038	0,034	0,007	
Täby	0,062	0,074	0,039	0,026	0,022	
Sollentuna	0,061	0,050	0,027	0,020	0,027	
Stockholm	0,063	0,075	0,067	0,048	0,031	
Nacka	0,064	0,070	0,087	0,007	0,043	
Solna	0,063	0,061	0,053	0,022	0,052	
Vallentuna	0,056	0,055	0,064	0,024	0,052	
Danderyd	0,084	0,059	0,085	0,063	0,083	
Sundbyberg	0,101	0,068	0,095	0,060	0,092	



**Nettokostnadsavvikelse äldreomsorg, (%)**

Kommun	2016	2017	2018	2019	2020	2021
Vellinge	-0,17	-0,19	-0,20	-0,19	-0,23	
Täby	-0,14	-0,17	-0,18	-0,21	-0,22	
Sollentuna	0,00	-0,05	-0,11	-0,18	-0,18	
Solna	-0,17	-0,15	-0,16	-0,16	-0,18	
Vallentuna	-0,19	-0,17	-0,16	-0,17	-0,17	
Österåker	-0,01	-0,07	-0,07	-0,16	-0,15	
Lidingö	-0,03	-0,01	-0,02	-0,05	-0,15	
Tyresö	-0,08	-0,10	-0,11	-0,14	-0,14	
Nacka	-0,09	-0,06	-0,09	-0,08	-0,11	
Stockholm	-0,05	-0,08	-0,06	-0,10	-0,11	
Lomma	-0,20	-0,20	-0,20	-0,10	-0,09	
Danderyd	0,03	-0,01	-0,02	-0,04	-0,065	
Sundbyberg	0,02	0,06	0,12	0,05	0,00	

