

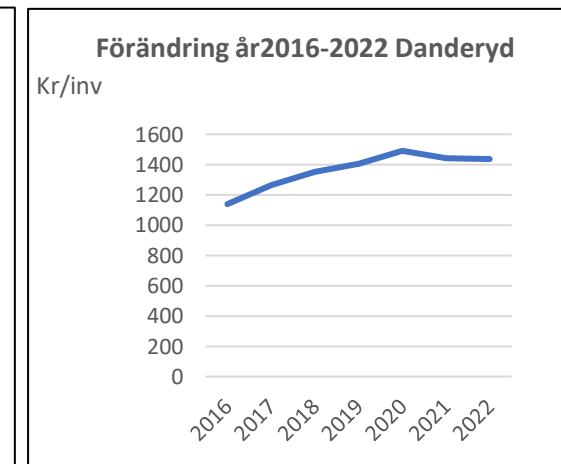
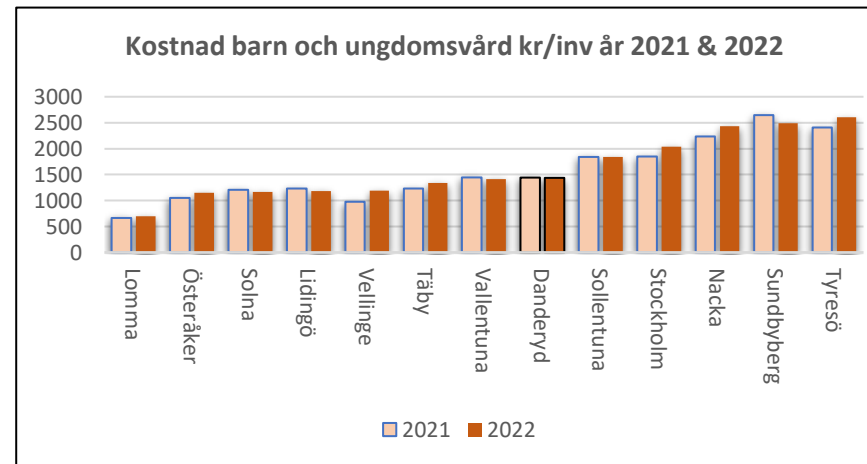
## Jämförelse andra kommuner

## Individ- och familjeomsorg

## Barn och ungdom

## Kostnad barn- och ungdomsvård, kr/inv

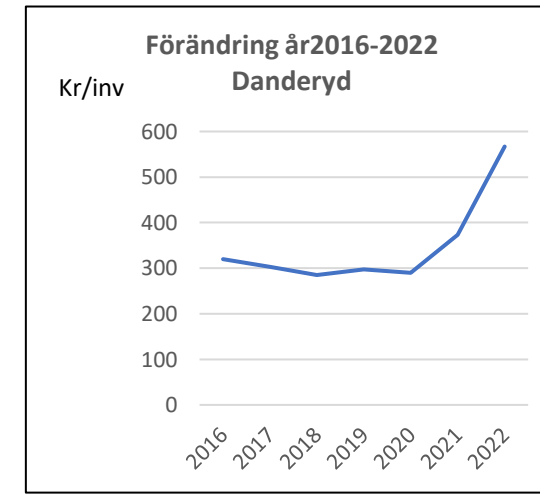
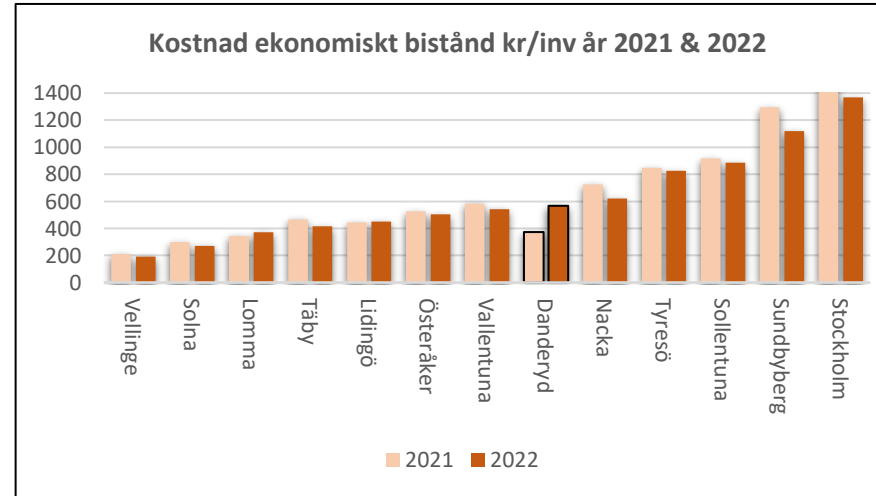
Kommun	2016	2017	2018	2019	2020	2021	2022
Lomma	788	823	907	735	631	663	695
Österåker	999	1027	877	827	1061	1047	1 148
Solna	1460	1399	1246	1204	1243	1204	1 162
Lidingö	780	934	1029	1065	942	1235	1 184
Vellinge	736	803	704	810	896	978	1 194
Täby	1341	1338	1327	1260	1201	1233	1 341
Vallentuna	1172	1486	1790	1847	1697	1443	1 412
<b>Danderyd</b>	<b>1139</b>	<b>1265</b>	<b>1352</b>	<b>1406</b>	<b>1491</b>	<b>1442</b>	<b>1437</b>
Sollentuna	1600	1633	1914	1843	2056	1840	1 844
Stockholm	1681	1611	1722	1758	1756	1852	2 038
Nacka	1497	1688	1975	1504	2183	2231	2 433
Sundbyberg	1969	2095	2312	2829	3192	2649	2 487
Tyresö	2241	2541	2585	2618	2553	2409	2 601



**Vuxna**

**Kostnad ekonomiskt bistånd, kr/inv**

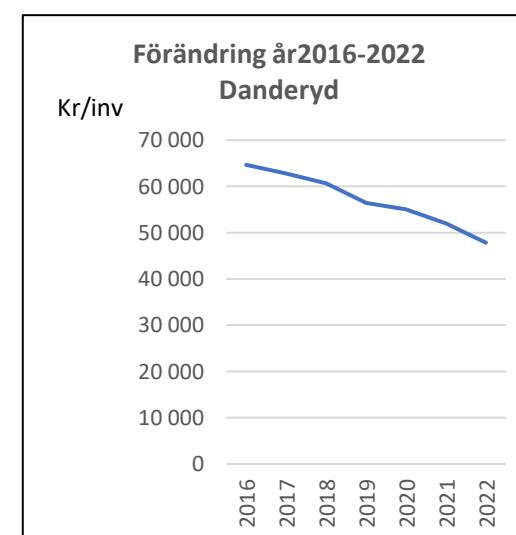
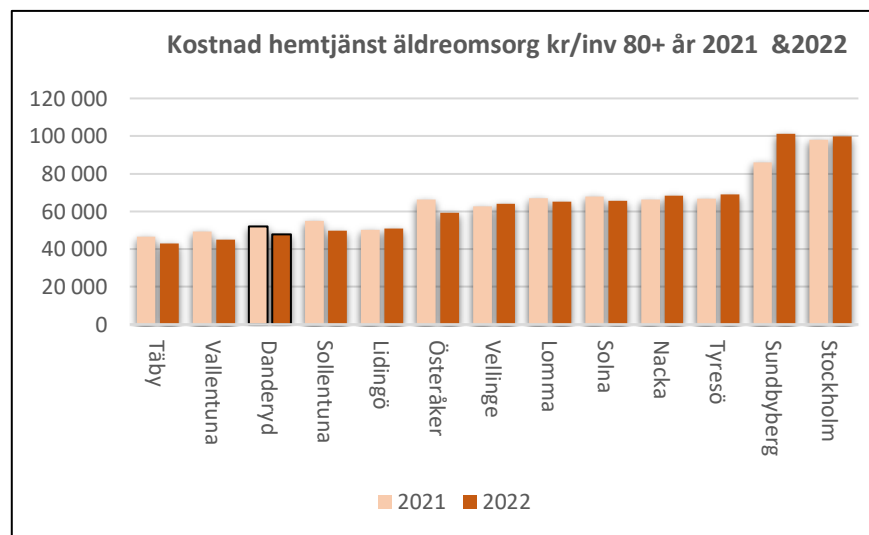
Kommun	2016	2017	2018	2019	2020	2021	2022
Vellinge	189	232	258	278	241	211	192
Solna	451	395	395	324	299	299	271
Lomma	238	224	246	265	301	344	371
Täby	317	339	315	441	429	465	417
Lidingö	578	682	541	520	500	444	451
Österåker	539	512	472	475	534	525	502
Vallentuna	507	683	910	590	709	584	540
Danderyd	320	303	285	297	290	373	567
Nacka	760	754	681	642	693	724	621
Tyresö	635	668	710	784	812	847	825
Sollentuna	821	856	817	836	728	916	885
Sundbyberg	1499	1295	1248	1185	1196	1295	1118
Stockholm	1323	1347	1445	1373	1436	1463	1368



## Äldreomsorg

### Kostnad hemtjänst äldreomsorg, kr/inv 80+

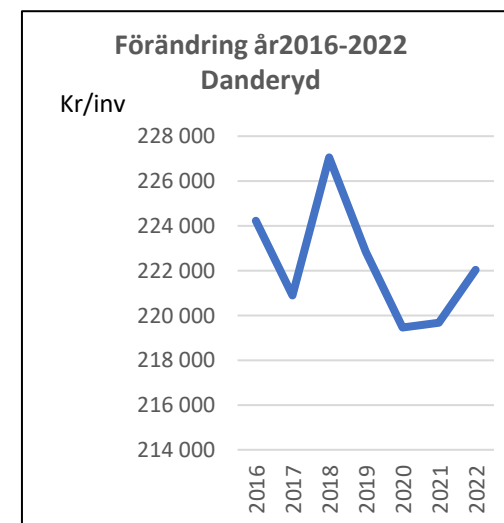
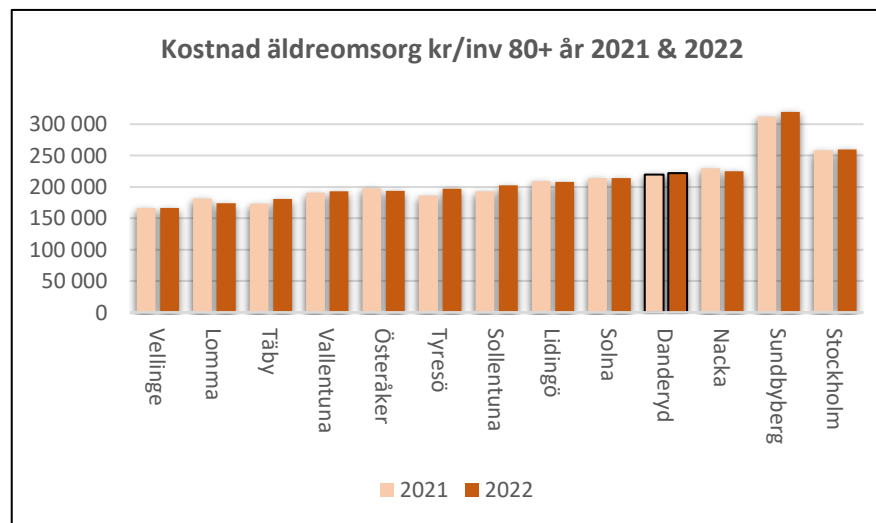
Kommun	2016	2017	2018	2019	2020	2021	2022
Täby	58 968	55 809	52 622	50 860	48 014	46 607	42 903
Vallentuna	54 297	56 718	57 204	53 552	55 461	49 351	44 937
Danderyd	64 667	62 828	60 694	56 442	55 080	52 043	47 832
Sollentuna	66 458	59 601	58 397	54 920	57 919	55 023	49 721
Lidingö	57 618	58 573	58 450	55 142	49 864	50 273	50 965
Österåker	81 007	77 433	75 314	69 826	69 884	66 273	59 195
Vellinge	92 121	72 900	74 741	71 917	68 745	62 764	64 128
Lomma	53 993	55 736	55 993	64 283	68 697	66 960	65 156
Solna	62 804	62 962	63 434	67 508	66 372	67 826	65 562
Nacka	68 062	65 465	66 527	66 638	65 700	66 250	68 386
Tyresö	66 835	63 210	64 674	63 395	64 108	66 806	69 118
Sundbyberg	68 200	80 532	84 233	83 588	88 022	86 014	101 196
Stockholm	94 209	91 353	93 143	94 683	99 169	97 978	99 820



**Kostnad äldreomsorg, kr/inv 80+**

**Inkl Hemtjänst**

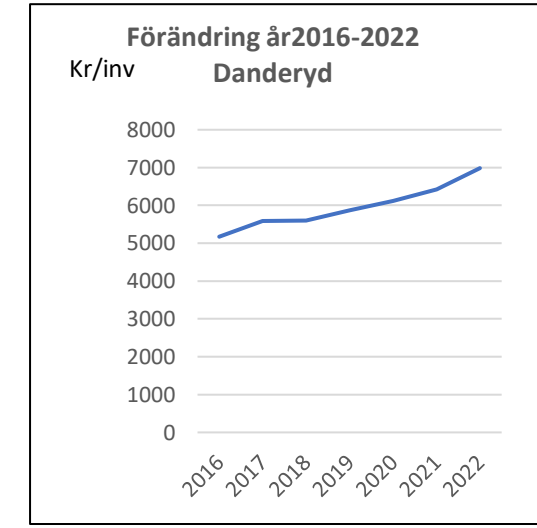
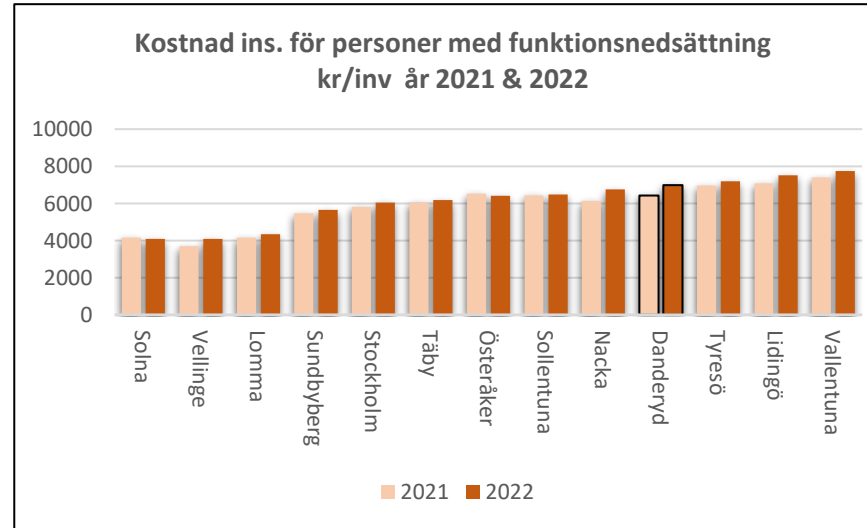
Kommun	2016	2017	2018	2019	2020	2021	2022
Vellinge	188 274	187 952	184 679	182 689	177 083	166 819	166 367
Lomma	168 313	168 927	168 013	174 332	180 504	181 569	173 863
Täby	183 477	182 538	181 876	175 013	173 377	173 140	180 514
Vallentuna	190 075	198 280	205 184	197 937	206 046	191 112	193 349
Österåker	236 639	225 800	228 021	210 738	209 761	197 600	193 435
Tyresö	204 449	198 496	201 664	194 285	195 531	186 486	196 915
Sollentuna	238 796	231 746	219 306	203 362	202 796	193 069	202 316
Lidingö	222 238	233 172	235 215	230 805	214 087	209 151	208 320
Solna	223 953	232 456	233 894	234 945	230 589	213 901	213 923
Danderyd	224 224	220 895	227 053	222 833	219 460	219 676	222 028
Nacka	221 245	229 316	227 055	230 295	230 983	229 566	224 727
Sundbyberg	282 801	302 229	329 743	315 005	316 250	311 883	319 511
Stockholm	247 167	247 857	256 638	256 740	264 626	258 546	259 453



## Funktionsnedsättning

### Kostnad insatser för personer med funktionsnedsättning, kr/inv

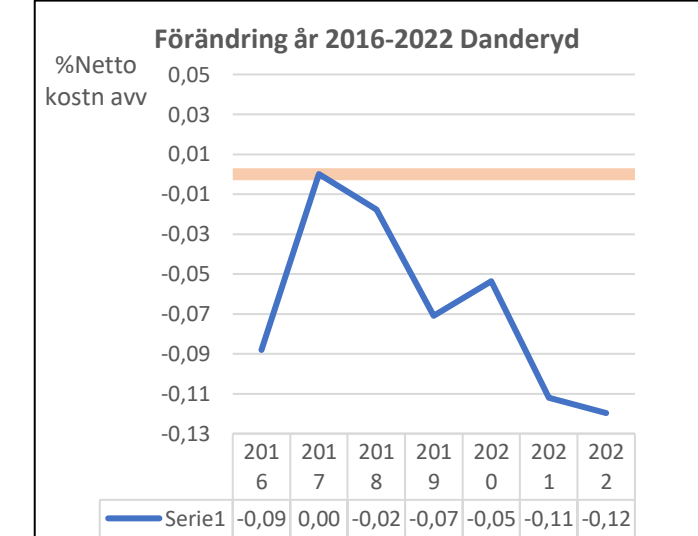
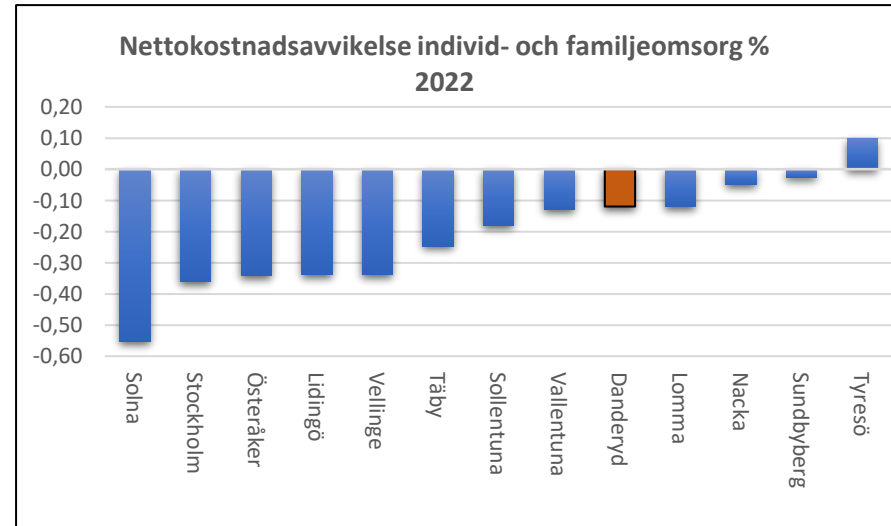
Kommun	2016	2017	2018	2019	2020	2021	2022
Solna	4535	4298	4400	4348	4424	4165	4083
Vellinge	3091	3153	3337	3612	3715	3698	4098
Lomma	2900	2906	3208	3680	3978	4161	4339
Sundbyberg	4790	4505	4779	4850	5020	5458	5657
Stockholm	5456	5505	5568	5633	5706	5814	6042
Täby	5188	5405	5149	5770	5880	6051	6190
Österåker	6972	7187	6927	6910	6764	6529	6418
Sollentuna	6577	6822	6504	6453	6516	6432	6472
Nacka	5351	5225	5734	5768	5980	6146	6762
Danderyd	5173	5585	5595	5873	6123	6425	6985
Tyresö	6353	6374	6581	6726	6728	6960	7195
Lidingö	7655	6850	6446	6633	6930	7082	7513
Vallentuna	7242	7511	7532	7569	7631	7404	7739



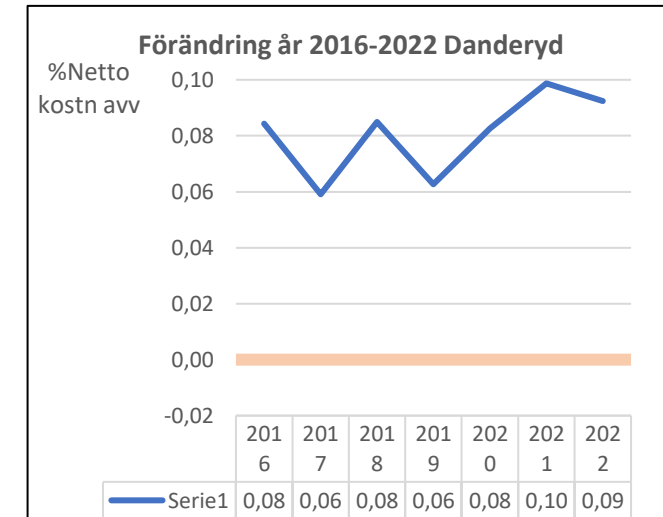
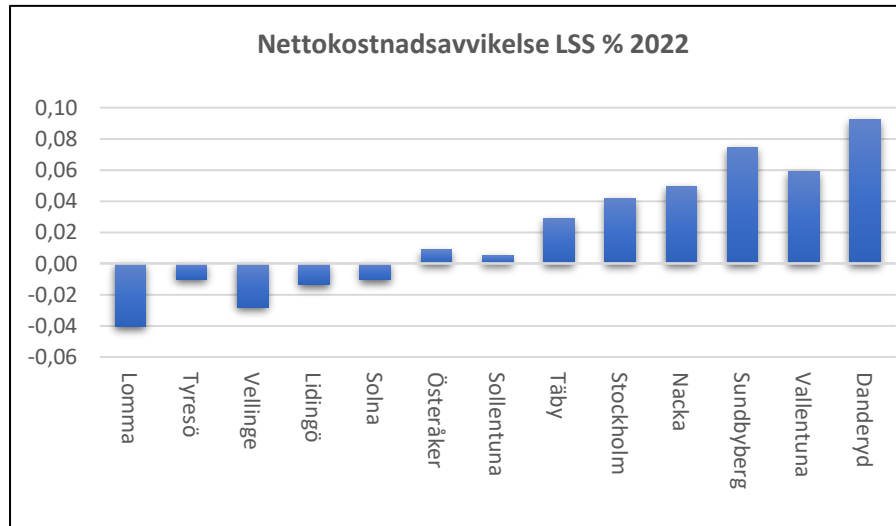
## Nettokostnadsavvikelser

### Nettokostnadsavvikelse individ- och familjeomsorg, (%)

Kommun	2016	2017	2018	2019	2020	2021	2022
Solna	-0,30	-0,37	-0,47	-0,54	-0,53	-0,55	-0,55
Stockholm	-0,28	-0,31	-0,30	-0,39	-0,39	-0,38	-0,36
Österåker	-0,26	-0,25	-0,39	-0,43	-0,38	-0,35	-0,34
Lidingö	-0,35	-0,27	-0,34	-0,38	-0,43	-0,32	-0,34
Vellinge	-0,38	-0,36	-0,41	-0,46	-0,39	-0,38	-0,34
Täby	-0,18	-0,22	-0,25	-0,22	-0,23	-0,23	-0,25
Sollentuna	-0,13	-0,18	-0,15	-0,15	-0,08	-0,19	-0,18
Vallentuna	-0,11	0,10	0,05	0,02	0,11	-0,10	-0,13
Danderyd	-0,09	0,00	-0,02	-0,07	-0,05	-0,11	-0,12
Lomma	-0,17	-0,20	-0,21	-0,14	-0,30	-0,19	-0,12
Nacka	-0,22	-0,47	-0,33	-0,23	-0,06	-0,05	-0,05
Sundbyberg	-0,10	-0,04	0,00	0,08	0,17	0,07	-0,03
Tyresö	0,14	0,21	0,20	0,14	0,08	0,10	0,10



Nettokostnadsavvikelse LSS, (%)							
Kommun	2016	2017	2018	2019	2020	2021	2022
Lomma	-0,13	-0,16	-0,13	-0,13	-0,08	-0,06	-0,04
Tyresö	0,01	-0,01	-0,02	-0,04	-0,05	-0,03	-0,01
Vellinge	-0,01	-0,02	0,02	-0,02	-0,01	-0,02	-0,03
Lidingö	0,06	0,07	0,04	0,03	0,01	-0,01	-0,01
Solna	0,06	0,06	0,05	0,02	0,05	0,00	-0,01
Österåker	-0,01	0,00	-0,01	-0,01	-0,02	0,01	0,01
Sollentuna	0,06	0,05	0,03	0,02	0,03	0,02	0,01
Täby	0,06	0,07	0,04	0,03	0,02	0,03	0,03
Stockholm	0,06	0,07	0,07	0,05	0,03	0,03	0,04
Nacka	0,06	0,07	0,09	0,01	0,04	0,04	0,05
Sundbyberg	0,10	0,07	0,10	0,06	0,09	0,04	0,07
Vallentuna	0,06	0,06	0,06	0,02	0,05	0,07	0,06
Danderyd	0,08	0,06	0,08	0,06	0,08	0,10	0,09



Nettokostnadsavvikelse äldreomsorg, (%)							
Kommun	2016	2017	2018	2019	2020	2021	2022
Solna	-0,17	-0,15	-0,16	-0,16	-0,18	-0,24	-0,28
Vellinge	-0,17	-0,19	-0,20	-0,19	-0,23	-0,26	-0,28
Täby	-0,14	-0,17	-0,18	-0,21	-0,22	-0,22	-0,22
Österåker	-0,01	-0,07	-0,07	-0,16	-0,15	-0,19	-0,22
Vallentuna	-0,19	-0,17	-0,16	-0,17	-0,17	-0,19	-0,20
Sollentuna	0,00	-0,05	-0,11	-0,18	-0,18	-0,22	-0,18
Tyresö	-0,08	-0,10	-0,11	-0,14	-0,14	-0,19	-0,15
Nacka	-0,09	-0,06	-0,09	-0,08	-0,11	-0,12	-0,14
Lidingö	-0,03	-0,01	-0,02	-0,05	-0,15	-0,15	-0,14
Stockholm	-0,05	-0,08	-0,06	-0,10	-0,11	-0,24	-0,12
Lomma	-0,20	-0,20	-0,20	-0,10	-0,09	-0,09	-0,11
Danderyd	0,03	-0,01	-0,02	-0,04	-0,06	-0,09	-0,09
Sundbyberg	0,02	0,06	0,12	0,05	0,00	-0,01	0,01

