

## Bilaga till lokalförsörjningsprognos 2016

Baserad på befolkningsprognos från maj 2016.

### Befolkningsutveckling totalt i hela kommunen för olika åldersgrupper

#### Lokalbehov 1-5 år

Antalet barn 1-5 år ökar från 2017 med knappt 400 barn till och med 2022 till ungefär 2 100 barn

Produktionen har tillfälligt stängt 96 platser under ht -16

Överskott på platser är ojämnt fördelat mellan kommundelarna.

Planering för upp till 200 platser bör tas med planeringen för nya bostäder vid Danderyds sjukhus och Mörby centrum

Grindstugans förskola stängs sommaren 2016

I prognosen finns förskoleplatser på Tranholmen kvar under hela perioden

#### Lokalbehov 6-12 år

Antalet elever i förskoleklass t.o.m. årskurs 6 ökar i västra Danderyd men minskar i övriga kommundelar  
brist på skolplatser i västra Danderyd.

Om nuvarande bebyggelseplaner realiseras inom planerad tid bör ytterligare skolplatser finnas i området  
för ungefär 250 elever från och med 2020

I Djursholm och Enebyberg minskar antalet elever

Antalet skolplatser i förskoleklass tycks vara tillräckligt möjligen med undantag för västra Danderyd

UKK bör ta initiativ till dialog så att eleverna får plats i förskoleklass ht -17

#### Lokalbehov 7-9-skolor

andra kommuner

Antalet Danderyds-elever kommer att öka till och med 2023. Redan från och med 2017 måste kapaciteten utökas med  
upp till 35 platser

Årskullen som startar årskurs 7 till höstterminen är stor och befintliga platser räcker inte till.

Paviljongen vid Mörbyskolan bör därför reserveras till det utökade antalet elever, eventuell tillbyggnad utreds under  
2016

#### Lokalbehov 1-5 år Västra Danderyd

Platsbehovet ökar under perioden med upp till 300 barn

Planering för upp till 200 platser bör tas med planeringen för nya bostäder vid Danderyds sjukhus och Mörby centrum

#### Lokalbehov 1-5 år Stocksund

Överskottet på platser minskar under perioden.

Två stängda avd på Kornvägen ht -16 som kan erbjuda platser om förskolan på Tranholmen upphör då bygglov går ut  
2018.

I prognosen finns förskoleplatser på Tranholmen kvar under hela perioden

#### Lokalbehov 1-5 år Djursholm

Överskott på platser under hela perioden. Det täcks för närvarande delvis av barn från andra kommuner

Grindstugans förskola stängs sommaren 2016

Produktionen har tillfälligt stängt sammanlagt två avdelningar vid Baduhild

#### Lokalbehov 1-5 år Enebyberg

## Bilaga till lokalförsörjningsprognos 2016

Baserad på befolkningsprognos från maj 2016.

Överskott på platser hela perioden.

En avdelning på vardera Skogsglántan och Rosenvägen är tillfälligt stängd

Paviljonger finns på Enebydungen, bygglov är beviljat till och med 2016, motsvarar ungefär 20 platser.

### Lokalbehov F-6 Västra Danderyd

Platsbrist totalt F-6 finns i stort sett hela perioden

Fram till 2018-2019 kan det eventuellt lösas av befintliga skolor

Förvaltningen tar initiativ tillsammans med produktionsorganisationen och lokalsteteg för att klargöra det.

Om nuvarande bebyggelseplaner realiseras inom planerad tid bör ytterligare skolplatser finnas i området

Platsbrist även i förskoleklass från och med 2020.

### Lokalbehov F-6 Stocksund

Tillräckligt med platser i kommundelen.

Programarbete pågår vid Stocksundsskolan. Det innebär dock ingen utökning av antalet platser.

Stocksundsskolan har paviljong som gör att platsbehovet klaras, det måste beaktas i programarbetet.

Platstillgång i förskoleklass i stort sett tillräcklig hela perioden

### Lokalbehov F-6 Djursholm

Antalet elever minskar successivt under hela perioden

Överskott på platser som successivt ökar. Elevverkets ansökan om årskurs 4-6 med i prognosen.

### Lokalbehov F-6 Enebyberg

Platsantalet i balans med antalet elever till och med 2018 därefter överskott på platser.

När hänsyn tas till inpendlande och utpendlande elever minskar platsbehovet med ungefär 40 platser

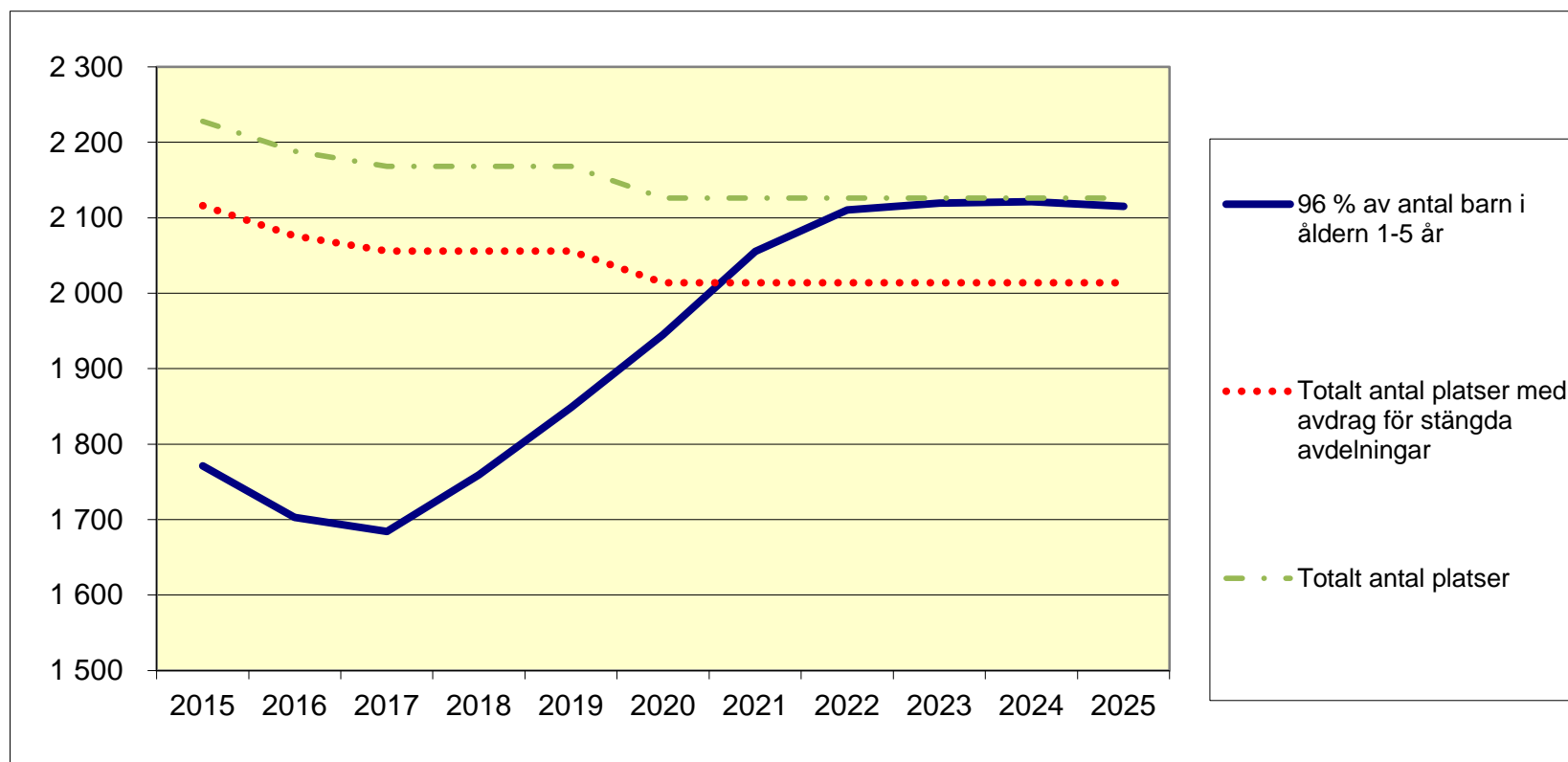
Platstillgången tillräcklig i förskoleklass

Paviljonger finns vid Hagaskolan/Brageskolan från och med 2013, planarbete pågår för Brage- och Hagaskolan.

## Befolkningsutveckling totalt i hela kommunen för olika åldersgrupper

### Lokalbehov 1-5 år

	Utfall 2015	Prognos 2016	Prognos 2017	Prognos 2018	Prognos 2019	Prognos 2020	Prognos 2021	Prognos 2022	Prognos 2023	Prognos 2024	Prognos 2025
96 % av antal barn i åldern	1 771	1 703	1 684	1 759	1 849	1 945	2 055	2 110	2 119	2 121	2 115
Totalt antal platser med avdrag för stängda avdelningar	2 116	2 076	2 056	2 056	2 056	2 014	2 014	2 014	2 014	2 014	2 014
Totalt antal platser	2 228	2 188	2 168	2 168	2 168	2 126	2 126	2 126	2 126	2 126	2 126
<b>Överskott (+) alt underskott (-) om alla vill ha plats från 1 år</b>	<b>345</b>	<b>373</b>	<b>372</b>	<b>297</b>	<b>207</b>	<b>69</b>	<b>-41</b>	<b>-96</b>	<b>-105</b>	<b>-107</b>	<b>-101</b>



Prognos för år 2013 var 2 062 barn jämfört med 2 071 i verkligt utfall, -9 st.

Prognos för år 2015 var 1 829 barn jämfört med 1 845 i verkligt utfall, -16 st.

### Antalet barn 1-5 år ökar från 2017 med knappt 400 barn till och med 2022 till ungefär 2 100 barn

Produktionen har tillfälligt stängt 96 platser under ht -16

Överskott på platser är ojämnt fördelat mellan kommundelarna.

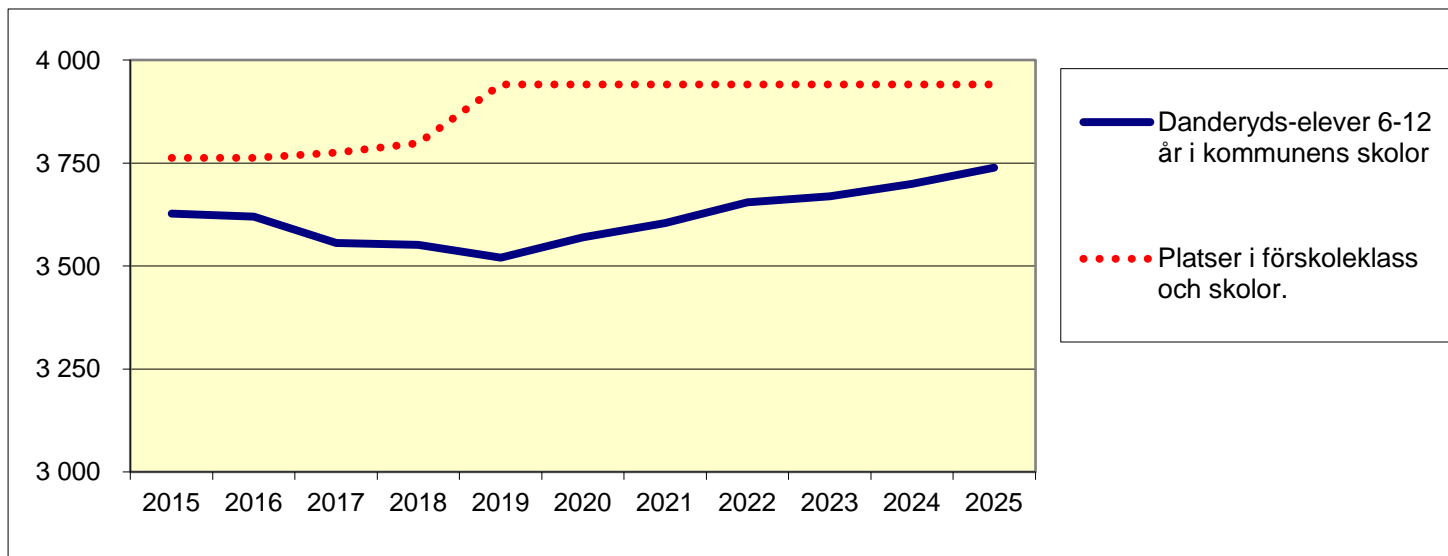
Planering för upp till 200 platser bör tas med planeringen för nya bostäder vid Danderyds sjukhus och Mörby centrum

Grindstugans förskola stängs sommaren 2016

I prognosen finns förskoleplatser på Tranholmen kvar under hela perioden

## Lokalbehov 6-12 år

	Utfall 2015	Prognos 2016	Prognos 2017	Prognos 2018	Prognos 2019	Prognos 2020	Prognos 2021	Prognos 2022	Prognos 2023	Prognos 2024	Prognos 2025
Antal barn 6-12 år avgår elever i andra kommuner	3 777	3 770	3 706	3 701	3 670	3 719	3 755	3 804	3 819	3 850	3 889
Danderyds-elever 6-12 år i kommunens skolor	-150	-150	-150	-150	-150	-150	-150	-150	-150	-150	-150
Platser i förskoleklass och skolor.	3 627	3 620	3 556	3 551	3 520	3 569	3 605	3 654	3 669	3 700	3 739
<b>Överskott (+) alt underskott (-)</b>	3 763	3 763	3 775	3 798	3 941	3 941	3 941	3 941	3 941	3 941	3 941
	136	143	219	247	421	372	336	287	272	241	202



Prognos för år 2013 var 3 675 jämfört med 3 695 i verkligt utfall, -20 st.

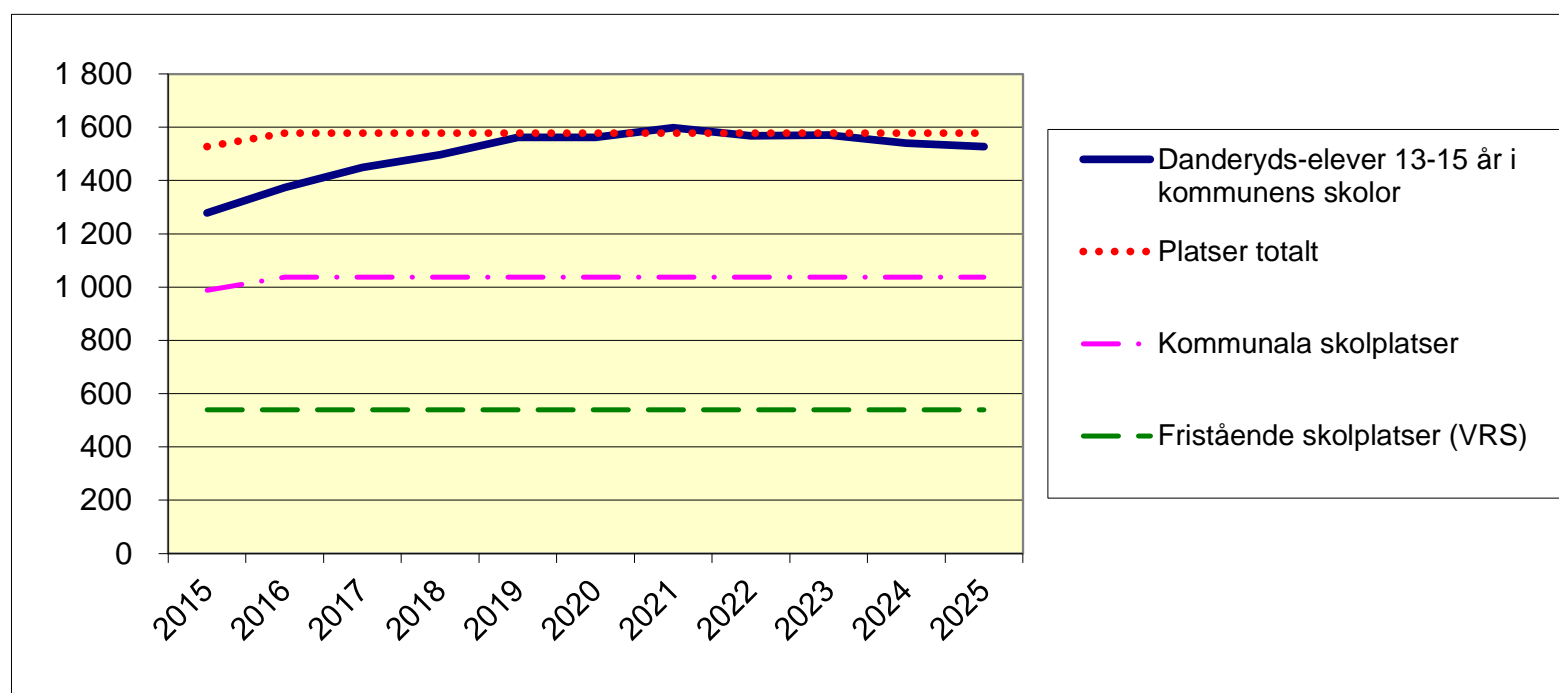
Prognos för år 2015 var 3 774 jämfört med 3 777 i verkligt utfall, 3 st.

**Antalet elever i förskoleklass t.o.m.årskurs 6 ökar i västra Danderyd men minskar i övriga kommundelar  
brist på skolplatser i västra Danderyd.**

**I Djursholm och Enebyberg minskar antalet elever**

## Lokalbehov 7-9-skolor

	Prognos 2015	Prognos 2016	Prognos 2017	Prognos 2018	Prognos 2019	Prognos 2020	Prognos 2021	Prognos 2022	Prognos 2023	Prognos 2024	Prognos 2025
Antal barn i åldern 13-15 år i kommunen	1 428	1 524	1 599	1 646	1 712	1 711	1 749	1 718	1 721	1 690	1 677
avgår elever i andra kommuner	-150	-150	-150	-150	-150	-150	-150	-150	-150	-150	-150
Danderyds-elever 13-15 år i kommunens skolor	1 278	1 374	1 449	1 496	1 562	1 561	1 599	1 568	1 571	1 540	1 527
Kommunala skolplatser	988	1 038	1 038	1 038	1 038	1 038	1 038	1 038	1 038	1 038	1 038
Fristående skolplatser (VRS)	540	540	540	540	540	540	540	540	540	540	540
<b>Platser totalt</b>	<b>1 528</b>	<b>1 578</b>	<b>1 578</b>	<b>1 578</b>	<b>1 578</b>	<b>1 578</b>	<b>1 578</b>	<b>1 578</b>	<b>1 578</b>	<b>1 578</b>	<b>1 578</b>
<b>Överskott (+) alt underskott (-)</b>	<b>250</b>	<b>204</b>	<b>129</b>	<b>82</b>	<b>16</b>	<b>17</b>	<b>-21</b>	<b>10</b>	<b>7</b>	<b>38</b>	<b>51</b>



Prognos för år 2013 var 1 305 utfall blev 1 305 +-0 st.

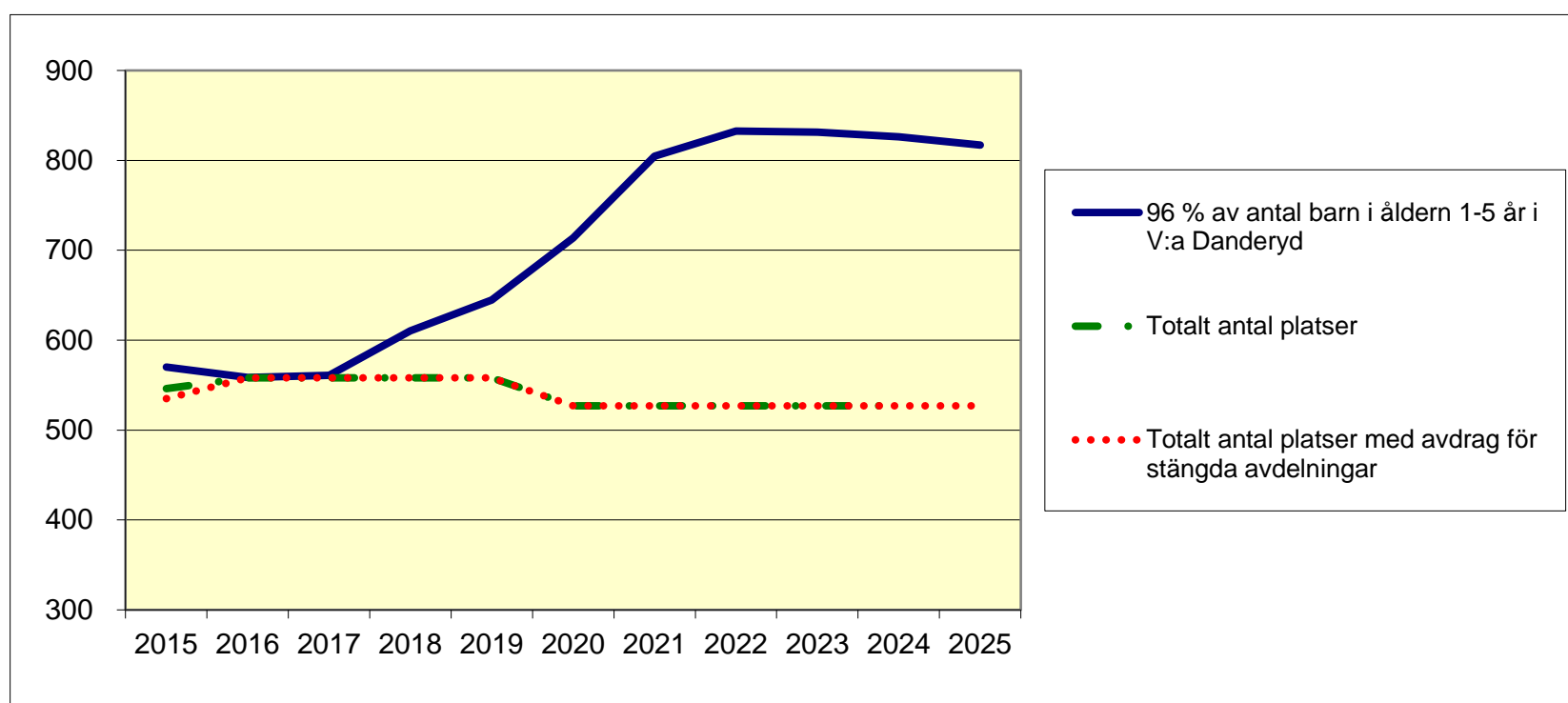
Prognos för år 2015 var 1 421 utfall blev 1 428 -7 st.

Det finns idag ett obetydligt överskott på platser i 7-9-skolorna. Skolorna har dock full beläggning tack vare elever från andra kommuner. Antalet Danderyds-elever kommer att öka till och med 2023. Redan från och med 2017 måste kapaciteten utökas med upp till 35 platser. Årskullen som startar årskurs 7 till höstterminen är stor och befintliga platser räcker inte till.

Paviljongen vid Mörbyskolan bör därför reserveras till det utökade antalet elever, eventuell tillbyggnad utreds under 2016.

## Lokalbehov 1-5 år Västra Danderyd

	Utfall 2015	Prognos 2016	Prognos 2017	Prognos 2018	Prognos 2019	Prognos 2020	Prognos 2021	Prognos 2022	Prognos 2023	Prognos 2024	Prognos 2025
<b>96 % av antal barn i åldern 1-5 år i V:a Danderyd</b>	570	559	561	611	645	714	805	832	832	826	817
Kommunal förskola	371	390	390	390	390	390	390	390	390	390	390
Fristående förskola pedagogisk omsorg	164	168	168	168	168	137	137	137	137	137	137
<i>Totalt antal platser med avdrag för stängda avdelningar</i>	535	558	558	558	558	527	527	527	527	527	527
<i>Totalt antal platser</i>	546	558	558	558	558	527	527	527	527	527	527
<i>Overskott (+) alt underskott (-)</i>	-35	-1	-3	-53	-87	-187	-278	-305	-305	-299	-290
<i>Antal inskrivna på förskolor i Charlottenberg</i>	25	25	25	25	25	25	25	25	25	25	26



Prognos år 2013 var 607 jämfört med utfall 598 barn, +9 st.  
 Prognos år 2014 var 587 jämfört med utfall 578 barn, +9 st.  
 Prognos år 2015 var 558 jämfört med utfall 570 barn, -12 st.

### Platsbehovet ökar under perioden med upp till 300 barn

Planering för upp till 200 platser bör tas med planeringen för nya bostäder vid Danderyds sjukhus och Mörby centrum

### Alternativa lösningar för att öka platsantalt

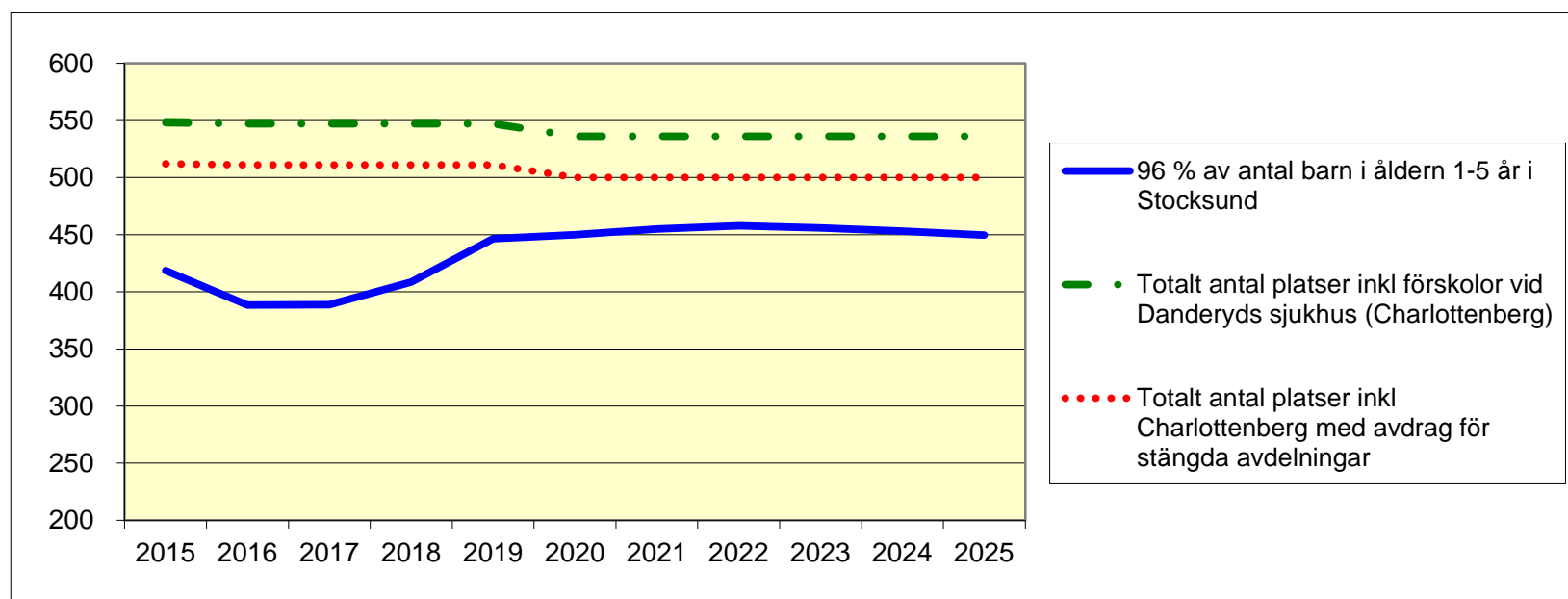
År 2017 försvinner luftburen kraftledning viket öppnar för nya lokaletableringar. Även marken väster om församlingsgården kan då användas för en förskola. Under mellantiden kan området planläggas. Detaljplaneärende.

Vitsippans tomt kan planändras och eventuellt kan den då utökas med två avdelningar.

Sätra äng kan byggas till med två avdelningar

## Lokalbehov 1-5 år Stocksund

	Utfall 2015	Prognos 2016	Prognos 2017	Prognos 2018	Prognos 2019	Prognos 2020	Prognos 2021	Prognos 2022	Prognos 2023	Prognos 2024	Prognos 2025
<b>96 % av antal barn i åldern 1-5 år i Stocksund</b>	419	388	389	409	446	450	455	458	456	453	449
Kommunal förskola	158	158	158	158	158	158	158	158	158	158	158
Fristående förskola pedagogisk omsorg	354	353	353	353	353	342	342	342	342	342	342
<b>Totalt antal platser inkl Charlottenberg med avdrag för stängda avdelningar</b>	512	511	511	511	511	500	500	500	500	500	500
<b>Overskott (+) alt underskott (-) inkl förskolor vid Danderyds sjukhus (Charlottenberg)</b>	93	123	122	102	65	50	45	42	44	47	51
<b>Totalt antal platser inkl förskolor vid Danderyds sjukhus (Charlottenberg)</b>	548	547	547	547	547	536	536	536	536	536	536
Totalt antal platser exkl förskolor vid Danderyds sjukhus (Charlottenberg)	375	351	351	351	351	340	340	340	340	340	340
<b>Overskott (+) alt underskott (-) exkl förskolor vid Danderyds sjukhus (Charlottenberg)</b>	-44	-37	-38	-58	-95	-110	-115	-118	-116	-113	-109



Prognos år 2013 var 456 barn jämfört med utfall 427 barn, +29 st.

Prognos år 2014 var 427 barn jämfört med utfall 448 barn, -21 st.

Prognos år 2015 var 425 barn jämfört med utfall 419 barn, +6 st.

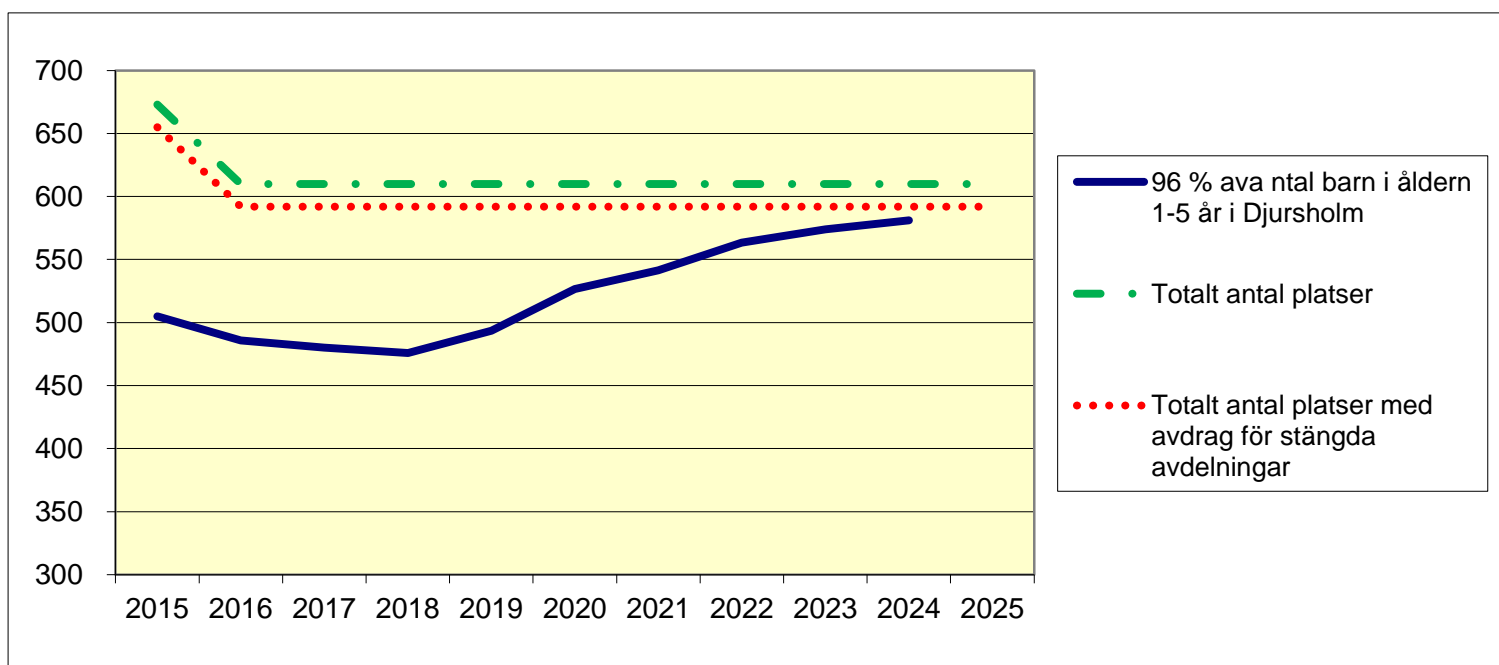
**Överskottet på platser minskar under perioden.**

**Två stängda avd på Kornvägen ht -16 som kan erbjuda platser om förskolan på Tranholmen upphör då bygglov går ut 2018.**

**I prognosen finns förskoleplatser på Tranholmen kvar under hela perioden**

## Lokalbehov 1-5 år Djursholm

	Utfall 2015	Prognos 2016	Prognos 2017	Prognos 2018	Prognos 2019	Prognos 2020	Prognos 2021	Prognos 2022	Prognos 2023	Prognos 2024	Prognos 2025
<b>96 % av antal barn i åldern 1-5 år i Djursholm</b>	505	486	480	476	494	527	542	564	574	581	585
Kommunal förskola	241	241	241	241	241	241	241	241	241	241	241
Fristående förskola	414	351	351	351	351	351	351	351	351	351	351
<i>Totalt antal platser med avdrag för stängda avdelningar</i>	655	592	592	592	592	592	592	592	592	592	592
<i>Totalt antal platser</i>	673	610	610	610	610	610	610	610	610	610	610
<i>Overskott (+) alt underskott (-)</i>	150	106	112	116	98	65	50	28	18	11	7
<i>Inskrivna barn från andra kommuner</i>	67										



Prognos år 2013 var 618 barn jämfört med 616 verkliga, +2 st.

Prognos år 2014 var 565 barn jämfört med 562 verkliga, +3 st.

Prognos år 2015 var 503 barn jämfört med 505 verkliga, -2 st.

**Överskott på platser under hela perioden. Det täcks för närvarande delvis av barn från andra kommuner**

**Grindstugans förskola stängs sommaren 2016**

**Produktionen har tillfälligt stängt sammanlagt två avdelningar vid Baduhild**

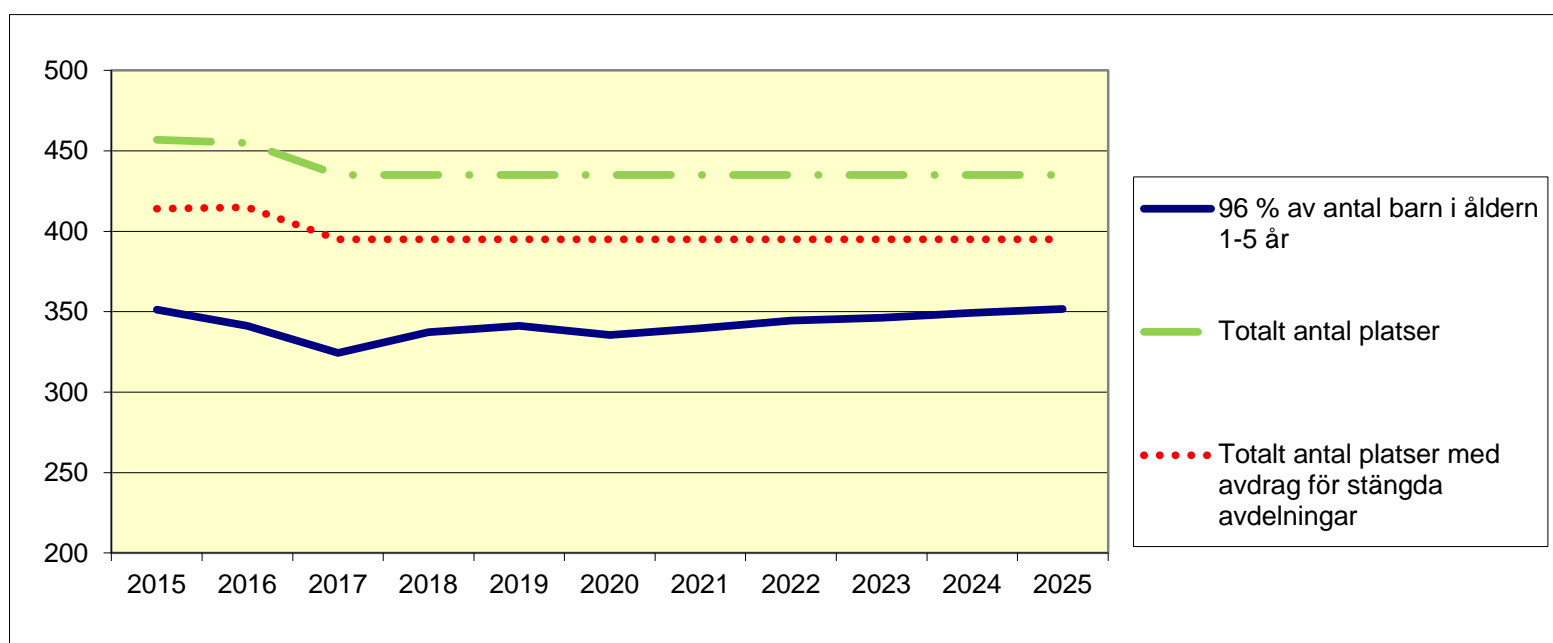
Hög andel barn från andra kommuner.

Vendestigens förskola och skola ungefär 100 inskrivna barn/elever söker ersättningslokal



## Lokalbehov 1-5 år Enebyberg

	Utfall 2015	Prognos 2016	Prognos 2017	Prognos 2018	Prognos 2019	Prognos 2020	Prognos 2021	Prognos 2022	Prognos 2023	Prognos 2024	Prognos 2025
<b>96 % av antal barn i åldern 1-5 år</b>	351	341	324	337	341	336	340	345	346	349	352
Kommunala förskola	190	188	188	188	188	188	188	188	188	188	188
Fristående förskola	224	227	207	207	207	207	207	207	207	207	207
<i>Totalt antal platser med avdrag för stängda avdelningar</i>	414	415	395	395	395	395	395	395	395	395	395
<i>Totalt antal platser</i>	457	455	435	435	435	435	435	435	435	435	435
<i>Overskott (+) alt underskott (-)</i>	63	74	71	58	54	59	55	50	49	46	43



Prognos år 2013 visade på 382 jämfört med utfall 403 barn, -21 st.

Prognos år 2014 visade på 373 jämfört med utfall 385 barn, -12 st.

Prognos år 2015 visade på 344 jämfört med utfall 351 barn, -7 st.

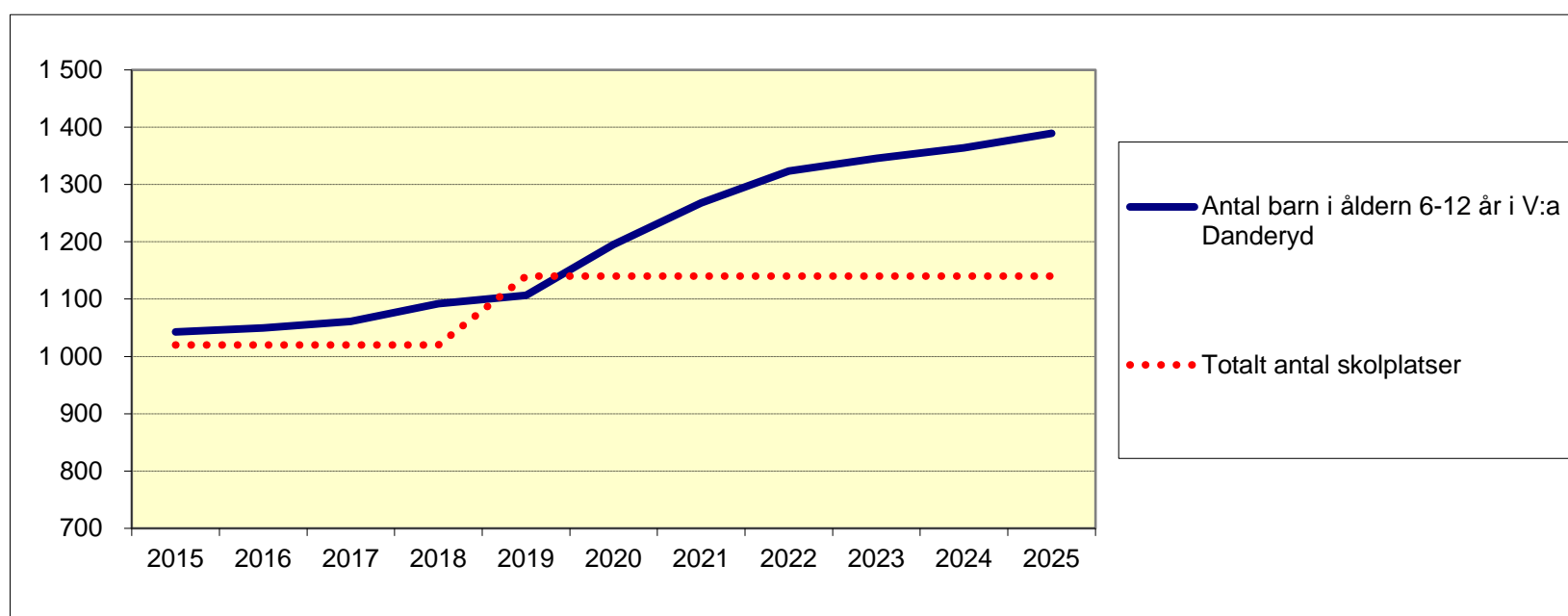
**Överskott på platser hela perioden.**

En avdelning på vardera Skogsgläntan och Rosenvägen är tillfälligt stängd

Paviljonger finns på Enebydungen, bygglov är beviljat till och med 2016, motsvarar ungefär 20 platser.

## Lokalbehov F-6 Västra Danderyd

	Utfall 2015	Prognos 2016	Prognos 2017	Prognos 2018	Prognos 2019	Prognos 2020	Prognos 2021	Prognos 2022	Prognos 2023	Prognos 2024	Prognos 2025
Antal barn i åldern 6-12 år i V:a Danderyd	1 043	1 050	1 061	1 092	1 107	1 195	1 268	1 324	1 346	1 364	1 389
Kommunala skolplatser	900	900	900	900	1 020	1 020	1 020	1 020	1 020	1 020	1 020
Fristående skolplatser	120	120	120	120	120	120	120	120	120	120	120
<b>Totalt antal skolplatser</b>	<b>1 020</b>	<b>1 020</b>	<b>1 020</b>	<b>1 020</b>	<b>1 140</b>	<b>1 140</b>	<b>1 140</b>	<b>1 140</b>	<b>1 140</b>	<b>1 140</b>	<b>1 140</b>
<b>Överskott (+) alt underskott (-)</b>	<b>-23</b>	<b>-30</b>	<b>-41</b>	<b>-72</b>	<b>33</b>	<b>-55</b>	<b>-128</b>	<b>-184</b>	<b>-206</b>	<b>-224</b>	<b>-249</b>
Plater i kommunala skolor	900	900	900	900	1 020	1 020	1 020	1 020	1 020	1 020	1 020
Kevingskolan	380	380	380	380	500	500	500	500	500	500	500
Kyrkskolan	320	320	320	320	320	320	320	320	320	320	320
Balderskolan	200	200	200	200	200	200	200	200	200	200	200
Platser i fristående skolor	120	120	120	120	120	120	120	120	120	120	120
Dand. Mont	120	120	120	120	120	120	120	120	120	120	120



Prognos år 2013 var 1 028 barn. Utfall blev 1 013 barn, +15 st.

Prognos år 2014 var 1 035 barn. Utfall blev 1 043 barn, -10 st.

Prognos år 2015 var 1 036 barn. Utfall blev 1 050 barn, -14 st.

### Platsbrist totalt F-6 finns i stort sett hela perioden

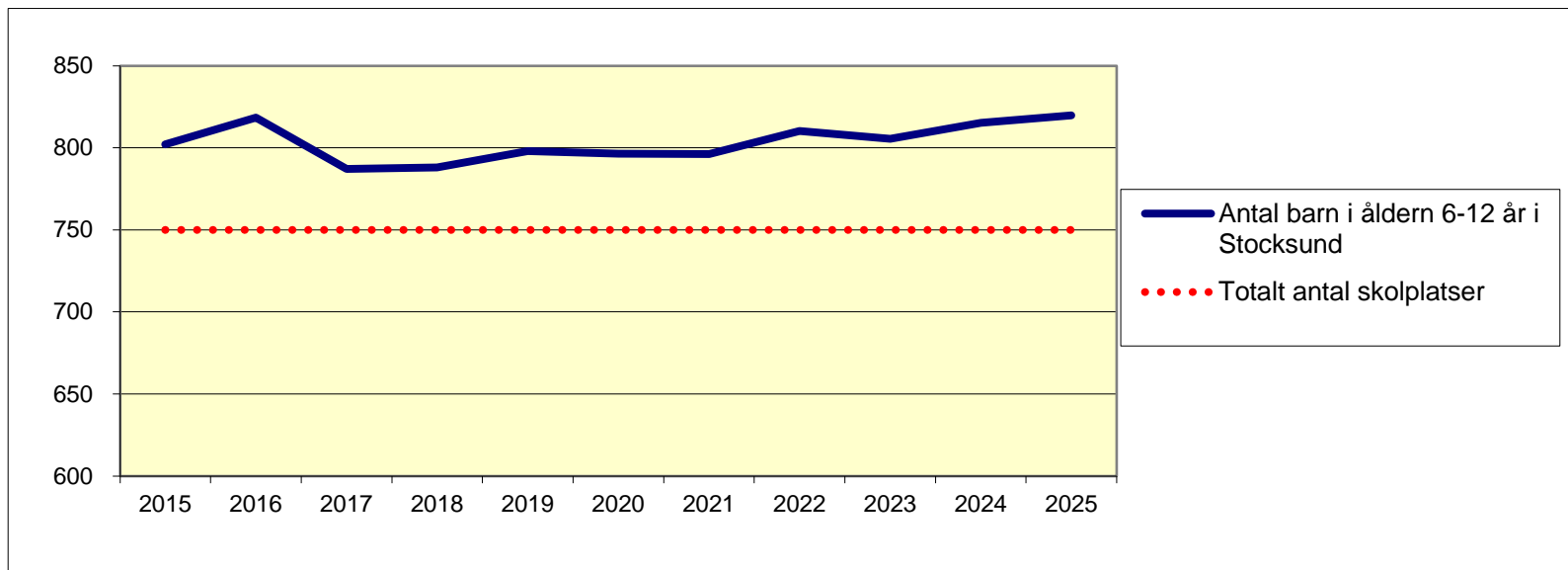
Fram till 2018-2019 kan det eventuellt lösas av befintliga skolor

Förvaltningen tar initiativ tillsammans med produktionsorganisationen och lokalsteteg för att klargöra det.

Om nuvarande bebyggelseplaner realiseras inom planerad tid bör ytterligare skolplatser finnas i området för ungefär 250 elever från och med 2020

## Lokalbehov F-6 Stocksund

	Utfall 2015	Prognos 2016	Prognos 2017	Prognos 2018	Prognos 2019	Prognos 2020	Prognos 2021	Prognos 2022	Prognos 2023	Prognos 2024	Prognos 2025
Antal barn i åldern 6-12 år i Stocksund	<b>802</b>	<b>818</b>	<b>787</b>	<b>788</b>	<b>798</b>	<b>796</b>	<b>796</b>	<b>810</b>	<b>805</b>	<b>815</b>	<b>820</b>
Kommunala skolplatser	750	750	750	750	750	750	750	750	750	750	750
Fristående skolplatser	0	0	0	0	0	0	0	0	0	0	0
<b>Totalt antal skolplatser</b>	<b>750</b>	<b>750</b>	<b>750</b>	<b>750</b>	<b>750</b>	<b>750</b>	<b>750</b>	<b>750</b>	<b>750</b>	<b>750</b>	<b>750</b>
<b>Överskott (+) alt underskott (-)</b>	<b>-52</b>	<b>-68</b>	<b>-37</b>	<b>-38</b>	<b>-48</b>	<b>-46</b>	<b>-46</b>	<b>-60</b>	<b>-55</b>	<b>-65</b>	<b>-70</b>
Platser i kommunala skolor	750	750	750	750	750	750	750	750	750	750	750
Stocksundsskolan	500	500	500	500	500	500	500	500	500	500	500
Långängsskolan	250	250	250	250	250	250	250	250	250	250	250
Platser i fristående skolor	0	0	0	0	0	0	0	0	0	0	0



Prognos år 2013 var 789 utfall blev 800 barn, -11 st.  
 Prognos år 2014 var 816 utfall blev 836 barn, -20 st.  
 Prognos år 2015 var 823 utfall blev 802 barn, +21 st.

Nettoflödet av Stocksundselever som går utanför kommundelen och utomstående som går i Stocksundsskolor är ungefär 80 st

### Tillräckligt med platser i kommundelen.

**Programarbete pågår vid Stocksundsskolan. Det innebär dock ingen utökning av antalet platser.**

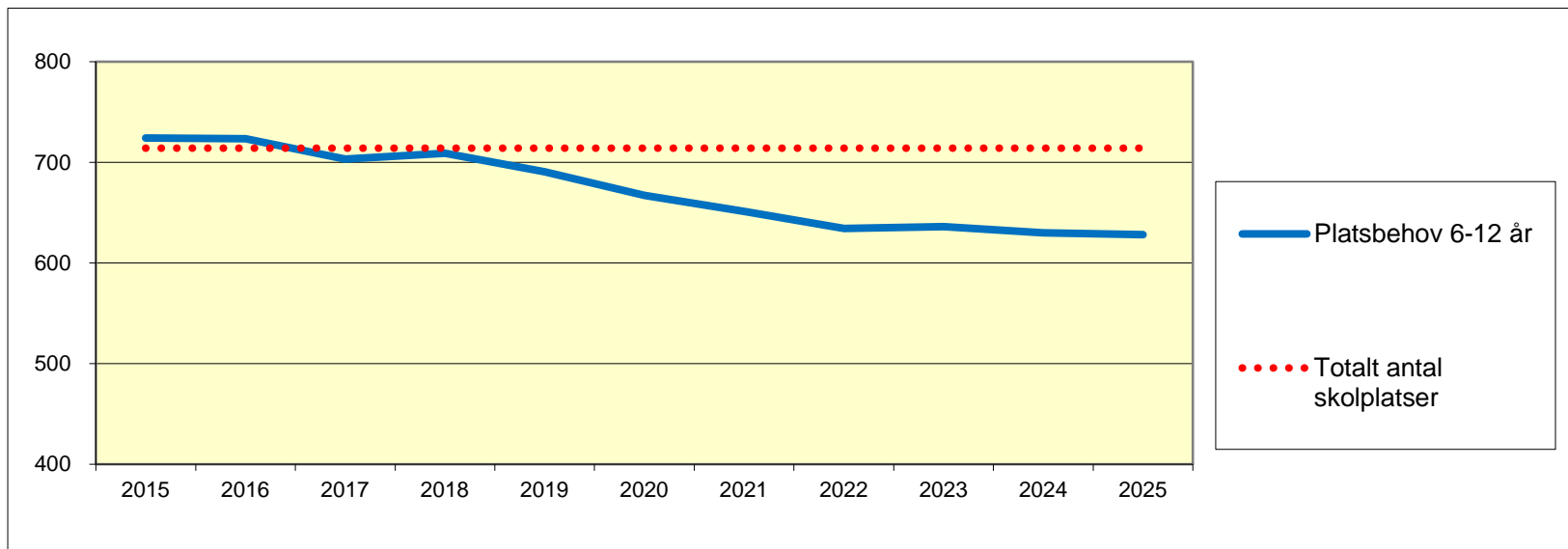
**Stocksundsskolan har paviljong som gör att platsbehovet klaras, det måste beaktas i programarbetet.**

Planärende pågår för långsiktig lösning av skolplatser i Stocksund

## Lokalbehov F-6 Enebyberg

	Prognos 2015	Prognos 2016	Prognos 2017	Prognos 2018	Prognos 2019	Prognos 2020	Prognos 2021	Prognos 2022	Prognos 2023	Prognos 2024	Prognos 2025
<b>Antal barn i åldern 6-12 år</b>	<b>764</b>	<b>763</b>	<b>743</b>	<b>749</b>	<b>731</b>	<b>707</b>	<b>691</b>	<b>674</b>	<b>676</b>	<b>670</b>	<b>668</b>
Utpendling	-40	-40	-40	-40	-40	-40	-40	-40	-40	-40	-40
Platsbehov 6-12 år	724	723	703	709	691	667	651	634	636	630	628
<b>Totalt antal skolplatser</b>	<b>714</b>	<b>714</b>	<b>714</b>	<b>714</b>	<b>714</b>	<b>714</b>	<b>714</b>	<b>714</b>	<b>714</b>	<b>714</b>	<b>714</b>
<b>Överskott (+) alt underskott (-)</b>	<b>-10</b>	<b>-9</b>	<b>11</b>	<b>5</b>	<b>23</b>	<b>47</b>	<b>63</b>	<b>80</b>	<b>78</b>	<b>84</b>	<b>86</b>
Platser i kommunala skolor Brageskolan Enebyskolan Hagaskolan	714	714	714	714	714	714	714	714	714	714	714
Platser i fristående skolor	0	0	0	0	0	0	0	0	0	0	0

Antalet boende i Enebyberg som går i skola i annan kommun/delkommun är netto 40 st (50 i utpendlig och 10 i inpendling)



Prognos år 2013 var 728 jämfört med utfall 741 barn, -13 st.

Prognos år 2015 var 764 jämfört med utfall 764 barn, +0 st.

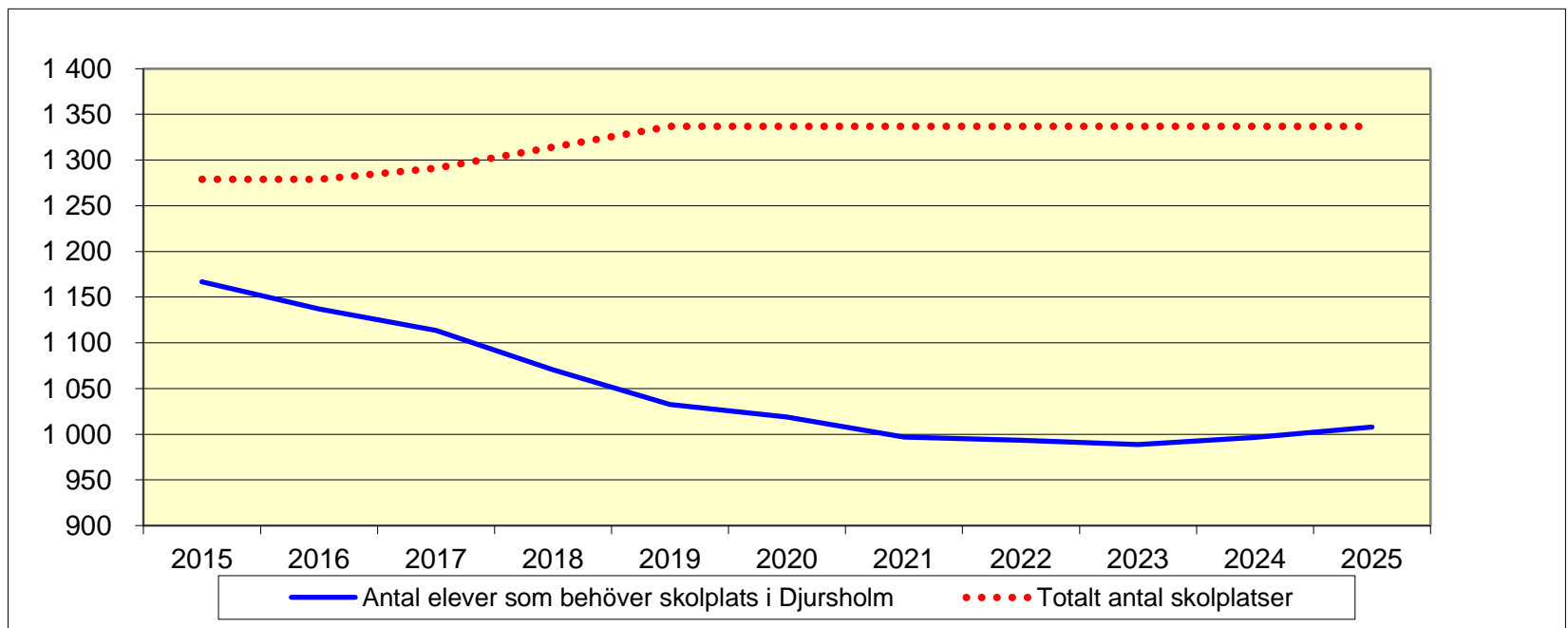
**Platsantalet i balans med antalet elever till och med 2018 därefter överskott på platser.**

**När hänsyn tas till inpendlande och utpendlande elever minskar platsbehovet med ungefär 40 platser**

**Paviljonger finns vid Hagaskolan/Brageskolan från och med 2013, planarbete pågår för Brage- och Hagaskolan.**

## Lokalbehov F-6 Djursholm

	Utfall 2015	Prognos 2016	Prognos 2017	Prognos 2018	Prognos 2019	Prognos 2020	Prognos 2021	Prognos 2022	Prognos 2023	Prognos 2024	Prognos 2025
<b>Antal barn i åldern 6-12 år i Djursholm</b>	<b>1 167</b>	<b>1 137</b>	<b>1 114</b>	<b>1 070</b>	<b>1 033</b>	<b>1 019</b>	<b>997</b>	<b>993</b>	<b>989</b>	<b>997</b>	<b>1 008</b>
Kommunala skolplatser	900	900	900	900	900	900	900	900	900	900	900
Fristående skolplatser	379	379	391	414	437	437	437	437	437	437	437
<b>Totalt antal skolplatser</b>	<b>1 279</b>	<b>1 279</b>	<b>1 291</b>	<b>1 314</b>	<b>1 337</b>	<b>1 337</b>	<b>1 337</b>	<b>1 337</b>	<b>1 337</b>	<b>1 337</b>	<b>1 337</b>
<b>Överskott (+) alt underskott (-)</b>	<b>112</b>	<b>22</b>	<b>57</b>	<b>124</b>	<b>184</b>	<b>198</b>	<b>220</b>	<b>224</b>	<b>228</b>	<b>220</b>	<b>209</b>
Platser i kommunala skolor	900	900	900	900	900	900	900	900	900	900	900
Ekebyskolan	300	300	300	300	300	300	300	300	300	300	300
Svalnässkolan	90	90	90	90	90	90	90	90	90	90	90
Vasaskolan	510	510	510	510	510	510	510	510	510	510	510
Platser i fristående skolor	379	379	391	414	437	437	437	437	437	437	437
Elevverket	81	81	93	116	139	139	139	139	139	139	139
Vendstigens skola	60	60	60	60	60	60	60	60	60	60	60
British Primary	138	138	138	138	138	138	138	138	138	138	138
Ösbyskolan	100	100	100	100	100	100	100	100	100	100	100



Prognos för år 2013 visade 1 128 barn jämfört med 1 138 verkliga, -10 st.

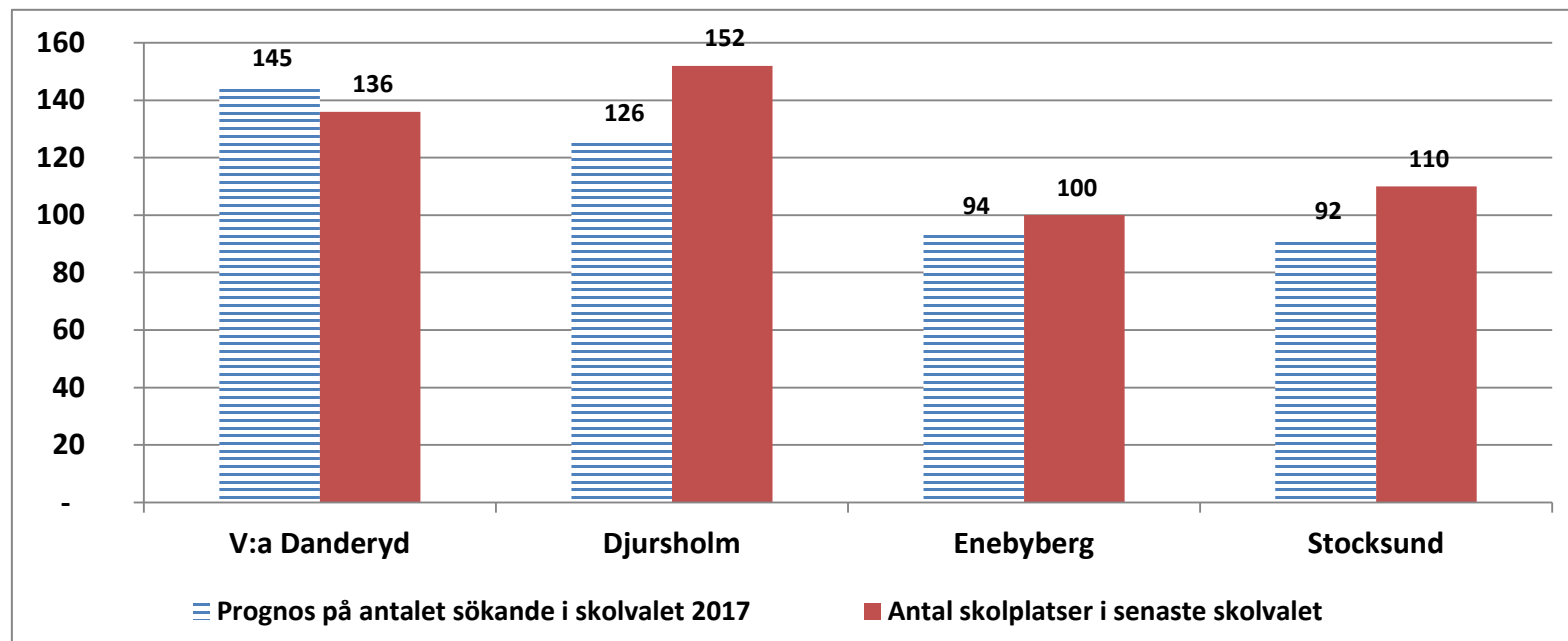
Prognos för år 2015 visade 1 149 barn jämfört med 1 167 verkliga, -18 st.

**Antalet elever minskar successivt under hela perioden**

**Överskott på platser som successivt ökar. Elevverkets ansökan om årskurs 4-6 med i prognosen.**

## Lokalbehov förskoleklass

	Antal 6-åringar i skolvalet 2017, prognos	Prognos på antalet sökande i skolvalet 2017	Antal skolplatser i senaste skolvalet	Över-/under-skott på platser
V:a Danderyd	150	145	136	-9
Djursholm	131	126	152	26
Enebyberg	94	94	100	6
Stocksund	97	92	110	18
	472			



Antalet skolplatser i förskoleklass tycks vara tillräckligt möjligen med undantag för västra Danderyd UKK bör ta initiativ till dialog så att eleverna får plats i förskoleklass ht -17

## Prognos för paviljonger

Enhet	Detaljer
Enebydungen	Bygglov tom 2016-12-31.
Stocksundsskolan	Paviljong finns där Vasavägens förskola en gång fanns, 110 elever
Brageskolan	Paviljonger där 110 elever har undervisning
<b>Tillfälliga lokaler i övrigt</b>	
Tranholmen	Det tillfälliga bygglovet för förskolan på pråmen på Tranholmen går ut 2018-02-22. Möjligheter till en långsiktig lösning finns då gällande detaljplans genomförandetid går ut under 2016 och en ny detaljplan för förskola då kan upprättas

## Tillfälligt stängda avdelningar

Enhet	Antal platser	
Baduhild (Djursholm)	36	Baduhild har stängt två avdelningar. UKK betalar för en avdelning, beslutet gäller i första hand för 2016 men rimligt att förlänga till vt 2017.
Skogsglántan (Enebyberg)	18	Skogsglántan har fortsatt stängt motsvarande en avdelning. UKK betalar för en avdelning, beslutet gäller tills vidare. Fråga bör ställas till produktionsorg om antalet inskrivna (93 st i juni 2016) inte är så pass högt nu att ersättningen kan upphöra från ht 2017.
Rosenvägen (Enebyberg)	18	Rosenvägen har fortsatt stängt en avdelning
Kornvägen (Stocksund)	18	Kornvägen hade stängt två avdelningar till och med 2015. Öppnade en avdelning vt 2016 tills vidare. UKK betalar för en avdelning under 2016. Från och med 2017 en eller två avdelningar beroende på antalet stängda avdelningar.
Summa	90	

<b>Antal bostadslägenheter fördelade efter hustyp och basområde (alt. Nyko-kodsområde), inflyttningsklara</b>
---

Typ	Delområde	2016	2017	2018	2019	2020	2021	2022-2025	Summa
Flerbostadshus	Danderyd	43	35	200	174	530	500	200	1 682
	Djursholm	0	28	6	233	73	25	0	365
	Enebyberg	0	0	130	0	0	0	0	130
	Stocksund	0	40	150	220	0	0	0	410
	<b>Totalt</b>	<b>43</b>	<b>103</b>	<b>486</b>	<b>627</b>	<b>603</b>	<b>525</b>	<b>200</b>	<b>2 587</b>
Småhus	Danderyd	0	9	10	0	0	0	0	19
	Djursholm	0	3	0	0	0	0	20	23
	Enebyberg	0	0	0	0	0	0	0	0
	Stocksund	0	0	0	0	0	0	0	0
	Styckebyggen	10	10	5	5	5	5	20	60
	<b>Totalt</b>	<b>10</b>	<b>22</b>	<b>15</b>	<b>5</b>	<b>5</b>	<b>5</b>	<b>40</b>	<b>102</b>
<b>Summa</b>		<b>53</b>	<b>125</b>	<b>501</b>	<b>632</b>	<b>608</b>	<b>530</b>	<b>225</b>	<b>2 689</b>