

Meritvärde

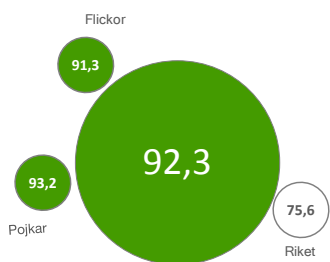
årskurs 9, genomsnitt 17 ämnen

Pojkar 262,9 Flickor 275,7

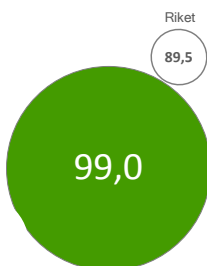
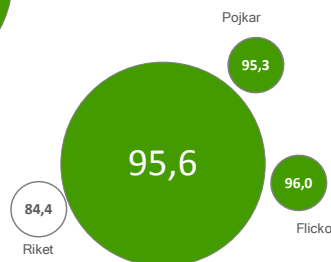


228,7
Riket

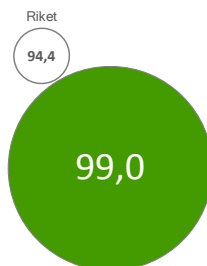
Uppnådda kunskapskrav
årskurs 9, andel elever, alla ämnen



Behörighet till yrkesprogram
årskurs 9, andel elever



Lägst betyg E i matematik
årskurs 6, andel elever (%)



Lägst betyg E i svenska
årskurs 6, andel elever (%)

Resultatredovisning grundskola

Betyg, behörighet och nationella prov



Resultat årskurs 9

Det **genomsnittliga meritvärdet** har ökat från 269,8 till 272,9. Det är i huvudsak Fribergaskolan och VRS som står för ökningen. Fribergaskolan når inte upp till den höga nivån från 2016 medan VRS ökar till det högsta värdet sen 2010. Mörbyskolans meritvärde har minskat något men är fortfarande betydligt över värdena från tidigare år.

Den totala statistiken visar att Danderyd därmed har högst meritvärde på sammantagen nivå i Sverige med Nacka, Lidingö, Täby och Vellinge på plats 2-5. Även de kommunala skolorna i Danderyd ligger högst i kommunlistan för kommunala skolor med 268,6 poäng före Nacka, Täby, Lidingö och Vellinge.

Meritvärdet överstiger det modellberäknade värdet för andra året i rad och med mer än 2017. Det modellberäknade värdet tar hänsyn till bakgrundsfaktorer som elevernas kön, föräldrarnas utbildningsnivå, nyinvandrade elever, elever med okänd bakgrund samt ekonomiskt bistånd.

Andelen som blir **behöriga till ett yrkesprogram¹** är kvar på samma, för Danderyd låga, nivå på 96,1 %. Det är framförallt Mörbyskolan och de elever som enligt statistiken benämns nyinvandrade eller med okänd bakgrund som drar ner siffran. Utan dem ligger Mörbyskolan på nästan 100%. Resultatet ligger något under det modellberäknade värdet men det har skett en förbättring jämfört med 2017.

Andelen elever som uppnår kunskapskraven i alla ämnen, dvs minst betyget E, ligger kvar på samma nivå som 2017. Det skiljer sig åt mellan skolorna i kommunen och resultaten behöver analyseras av skolorna.

Skillnaden mellan pojkar och flickor minskar men är fortfarande påtagligt. Flickorna genomsnittliga meritvärdespoäng ligger 10 poäng högre än pojkarnas. De största skillnaderna rör, som tidigare, bild (diff 2,2 poäng), hem och konsumentkunskap (diff 1,6 poäng) och svenska (diff 1,4 poäng). I teknik är skillnaden 0,4 till flickornas fördel, i matematik är skillnaden noll och differensen i idrott och hälsa enbart 0,3 poäng till pojkarnas fördel.

Det är inga signifikanta skillnader mellan pojkar och flickor för andel som nått behörighet till yrkesprogram eller nått kunskapskraven i alla ämnen. Det som kan noteras är att andelen pojkar i de kommunala skolorna som nått kunskapskraven i alla ämnen i år för första gången sedan 2011 är högre än andelen flickor.

¹ För behörighet till ett yrkesprogram krävs godkända betyg i svenska eller svenska som andraspråk, engelska och matematik och i minst fem andra ämnen.

Jämförelse med riket visar att Danderyd för alla nyckeltal som används i öppna jämförelser ligger i det allra översta segmentet. Grafen på framsidan från Öppna Jämförelser 2018 visar resultaten för de kommunala skolorna och jämför med riket. Att bubblorna är gröna innebär att resultatet är bland de 25% som har de högsta resultaten. I tabellen nedan visas resultat hämtade från Öppna Jämförelser grundskola 2018 för Danderyds kommun jämfört med föregående år. Det som redovisas är avvikelse från det modellberäknade värdena så positiv siffra innebär att resultatet överträffar det modellberäknade värdet och en negativ siffra att resultatet inte når upp till målet.

Öppna jämförelser – Grundskola 2018	Sammanvägt resultat (Rang av 290)		Elever i årskurs 9 som är behöriga till yrkesprogram, avvikelse från modellberäknat värde (%-enheter)		Elever i årskurs 9 som uppnått kunskapskraven i alla ämnen, avvikelse från modellberäknat värde (%-enheter)		Elever i årskurs 9, genomsnittligt meritvärde, avvikelse från modellberäknat värde (meritvärdespoäng)	
	Samtliga skolor	Kommunala skolor	Samtliga	Kommunala	Samtliga	Kommunala	Samtliga	Kommunala
Danderyd 2017/2018	16	9	-2,2	-1,9	-1,8	-0,5	7,5	6,6
Danderyd 2016/2017	17	16	-2,7	-3,9	-3,1	-1,6	4,4	5,9

Nationella prov

Resultaten på de nationella proven kan inte redovisas för kommunen. Skolverket informerar på sin statistiksida följande:

”Under vårterminen 2018 fanns indikationer på att vissa av de nationella delproven i årskurs 9 hade varit åtkomliga på förhand. Skolverket rekommenderade då att skolan skulle använda ersättningsprov om man fick kännedom om att provet eller delar av provet blivit känt bland eleverna på skolan. Resultaten från ersättningsprov samlas inte in. Istället gavs instruktionen vid insamling av resultaten att ange att "eleven ej deltagit", vilket syftar på att ordinarie prov inte använts.

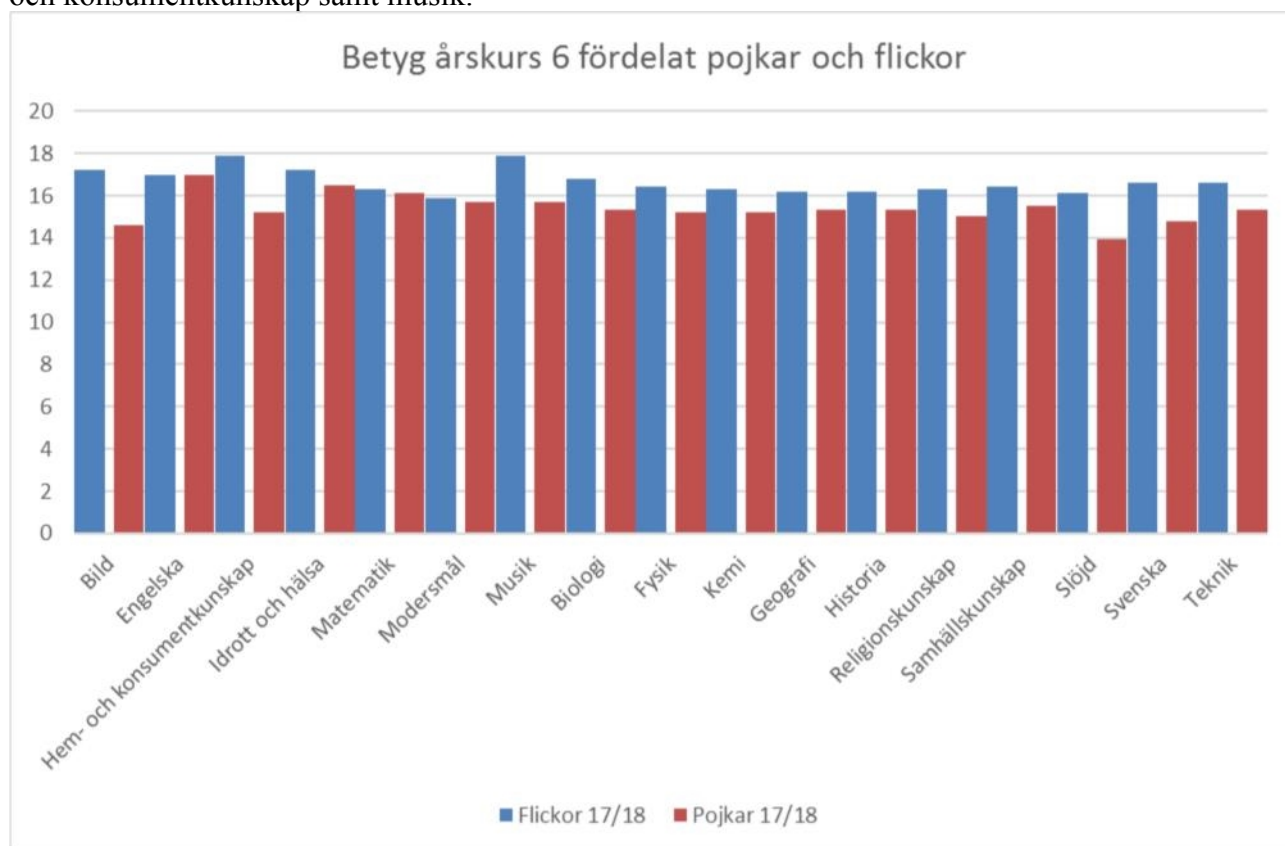
För provbetyget i matematik är den totala andelen elever som har rapporterats in som "eleven ej deltagit" så stor (närmare 76 procent) att resultaten inte kan publiceras med den kvalitet som gäller för officiell statistik enligt 3 a § lagen (2001:99) om den officiella statistiken.”

Resultat årskurs 6

Resultat för årskurs 6 presenteras per ämne och ett meritvärde beräknas inte. Alla ämnesbetyg har ökat jämfört med tidigare år och ligger betydligt över resultaten för riket som helhet. Det är en mycket hög andel av eleverna som når kunskapskraven i alla ämnen.

Resultaten på de nationella proven är mycket högt. Andel elever som inte når provbetyg minst E är mellan 1-4 totalt i kommunen. Provbetyget i Svenska är 15,4, matematik 16,2 och i engelska 17,8. Delprovet i svenska som handlar om att skriva får lägst provbetyg och minst antal betyg A-E.

Skillnaden mellan pojkar och flickor är fortfarande strukturell, dvs det omfattar alla ämnen. Minst skillnad – så låg att medelvärdet i stort lika – är det i engelska och störst i slöjd, bild, hem- och konsumentkunskap samt musik.



Resultat årskurs 3

De nationella provens resultat redovisas enbart i andel elever som klarat kravnivån per delprov. Resultaten är högre än riket.

Bilagor

Nyckeltal årskurs 9 sid 4

Betyg per ämne årskurs 9 sid 5

Betyg och andel elever med minst A-E per ämne årskurs 6 sid 6

Nationella prov årskurs 3 sid 7

Källor:

Kommun- och landstingsdatabasen Kolada

Skolverkets statistikdatabas Siris

Öppna Jämförelser grundskola 2018

Tabeller

Nyckeltal årskurs 9

Elever i åk. 9 som uppnått kunskapskraven i alla ämnen (exkl. nyinvandrade och okänd bakgr.) (%)					
		2015	2016	2017	2018
Danderyds kommun	Totalt	93,4	96,6	94,6	94,8
	Kvinnor			96,7	93,5
	Män			93,1	95,9
kommunala skolor i Danderyds kommun	Totalt	93,0	96,2	95,1	95,4
	Kvinnor			96,9	93,1
	Män			93,8	97,2
Fristående skolor i Danderyds kommun	Totalt	94,0	97,2	93,8	93,8
	Kvinnor			96,4	94,3
	Män			91,5	93,3
Elever i åk. 9 som är behöriga till yrkesprogram (exkl. nyinvandrade och okänd bakgr.) (%)					
		2015	2016	2017	2018
Danderyds kommun	Totalt	97,7	95,0	97,6	98,0
	Kvinnor			.. ²	97,4
	Män			96,5	..
kommunala skolor i Danderyds kommun	Totalt	98,3	95,0	96,6	98,5
Fristående skolor i Danderyds kommun	Totalt	96,7	100,0	..	97,2
Elever i åk. 9, meritvärde (exkl. nyinvandrade och okänd bakgr.), genomsnitt (17 ämnen)					
		2015	2016	2017	2018
Danderyds kommun	Totalt	261,2	268,7	272,4	277,0
	Kvinnor			285,2	280,8
	Män			262,9	273,8
kommunala skolor i Danderyds kommun	Totalt	262,1	265,6	270,4	274,7
	Kvinnor			283,1	280,6
	Män			262,0	270,0
Fristående skolor i Danderyds kommun	Totalt	259,7	274,2	276,0	281,3
	Kvinnor			288,5	281,0
	Män			264,8	281,6
Elever i åk. 9, meritvärde lägeskommun, genomsnitt (17 ämnen)					
		2015	2016	2017	2018
Danderyds kommun	Totalt	259,0	268,3	269,8	272,9
	Kvinnor	271,5	278,6	283,7	277,6
	Män	248,2	260,4	259,6	268,9
kommunala skolor i Danderyds kommun	Totalt	258,7	265,0	266,6	268,6
	Kvinnor	274,2	277,4	281,3	275,7
	Män	244,0	256,8	257,0	262,9
Fristående skolor i Danderyds kommun	Totalt	259,6	274,1	275,6	281,3
	Kvinnor	266,3	280,5	287,5	281,0
	Män	254,5	267,9	265,0	281,6

² Resultat som baseras på färre än 10 elever redovisas inte utan anges med två punkter.

Grundskolan - årskurs 9

Danderyd (geografiskt område), samtliga huvudmän

Elever årskurs 9	2017/18	2016/17	2015/16	2014/15
Totalt antal elever	526	517	502	490
andel (%) flickor	45,1	42,2	43,2	46,5
andel (%) pojkar	54,9	57,8	56,8	53,5
andel (%) elever med utländsk bakgrund ³	13,2	11,8	13,8	15,1
Andel (%) elever som uppnått kunskapskraven i resp. ämne	2017/18	2016/17	2015/16⁴	2014/15
Bild	98,6	98,4	99,6	98,4
Biologi	98,6	98,4	99,4	98,5
Engelska	97,7	98,6	99,6	98,8
Fysik	98,2	97,8	99,4	98,5
Geografi	98,4	98,1	99,8	99,2
Hem och konsumentkunskap	99,2	98,6	99,6	100
Historia	98,4	98,4	99,6	99,2
Idrott och hälsa	97,5	97,9	99,4	98,4
Kemi	98	98,2	99,6	98,5
Matematik	97,3	96,9	99,8	97,5
Moderna språk, elevens val	98,9	99,1	100	99,2
Moderna språk, språkval	98,7	98,3	99,6	99,3
Modersmål	96,3	92,9	100	100
Musik	97,8	97,9	99,8	99,2
Religionskunskap	98,2	98,4	99,6	99
Samhällskunskap	98	98,4	99,6	98,8
Slöjd	98,4	98,8	100	99,4
Svenska	99	99	99,8	99
Teknik	99	98	99	99,4

³ Andel elever födda utomlands samt elever födda i Sverige med båda föräldrarna födda utomlands.

⁴ Läsåret 2015/16 innebar förändrad redovisning för att minska risken för missvisande jämförelser över tid samt mellan skolor och kommuner. Uppgifterna för 2015/16 och redovisningen av Andel (%) elever som uppnått kunskapskraven i resp. ämne baseras på en reviderad population, vilket är samtliga elever exklusive elever med okänd bakgrund. Elever med okänd bakgrund är elever som saknar uppgift om personnummer, vilket kan t.ex. bero på att eleven inte är folkbokförd i Sverige

Grundskolan - årskurs 6 Läsåret 2017/18 Danderyds kommun

Ämne	Genomsnittlig betygspoäng			Andel elever med betyg A-E 2018		
	2018	2017	2016	Total	Flickor	Pojkar
bild	15,9	15,4	15,3	~100	100	~100
engelska	17	16,7	16,9	~100	~100	~100
hem- och konsumentkunskap	16,6	15,2	15,6	~100	~100	~100
idrott och hälsa	16,8	15,9	16,1	~100	~100	~100
matematik	16,2	15,5	16	99	~100	~100
modersmål	15,8	15,5	16,6	~100	100	~100
musik	16,8	15,5	16,1	~100	~100	100
biologi	16,1	15,2	15,7	~100	~100	~100
fysik	15,8	14,8	15,5	~100	~100	~100
kemi	15,7	15,1	15,5	98,7	~100	~100
geografi	15,7	15,4	15,9	98,8	~100	~100
historia	15,8	15,3	15,9	~100	~100	~100
religionskunskap	15,7	15,6	15,5	~100	~100	~100
samhällskunskap	15,9	15,5	16	~100	~100	~100
slöjd	15	14,7	15,1	~100	100	~100
svenska	15,7	15,4	15,9	99	~100	~100
teknik	16	14,9	15,7	~100	~100	~100

Grundskolan - Resultat på nationella prov årskurs 3 Läsåret 2017/18			
Totalt antal elever och andel elever som nått kravnivån av de elever som deltagit i provet.			
		Danderyds kommun	Totalt riket
		Andel (%) som nått kravnivån av deltag. elever	Andel (%) som nått kravnivån av deltag. elever
Ämne	Delprov		
Matematik	Muntlig kommunikation	99,8	95,3
Matematik	Statistik, sannolikhet, kombinatorik	98,3	95,6
Matematik	Förståelse för räknesätt	98,7	92,7
Matematik	Symmetri, massa	99,3	95
Matematik	Enkla problem	98,3	89,4
Matematik	Skriftliga räknemetoder, addition	97,6	90,8
Matematik	Skriftliga räknemetoder, subtraktion	92,8	82,6
Matematik	Uppdelning av tal, tal i bråkform, uppskattning	96,7	86,8
Matematik	Huvudräkning och likhetstecknets betydelse	97	89,9
Svenska	Tala: muntlig uppgift	99,3	98
Svenska	Läsa: berättande text	97,8	93,3
Svenska	Läsa: faktatext	96,7	90,1
Svenska	Enskild högläsning	98,7	94,4
Svenska	Enskilt textsamtal	99,1	97,2
Svenska	Skriva: berättande text	96,7	91,2
Svenska	Stavning och interpunktion	96,1	89,9
Svenska	Skriva: faktatext	98,5	94,2