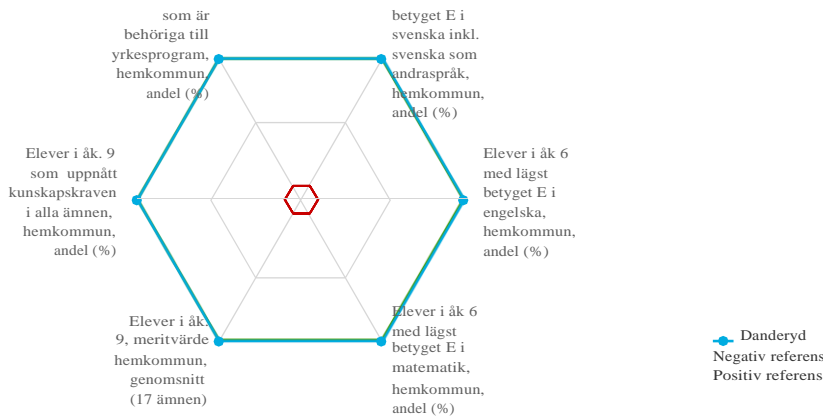


Öppna jämförelser grundskola - hemkommun

Avser resultat för elever som är folkbokförda i kommunen, oavsett var de går i skola.

(2018)

Spindeln visar kommunens läge i förhållande till de 10 % kommuner som har bäst (positiv referens) respektive sämst (negativ referens) resultat, för varje nyckeltal.



Resultatnyckeltal (Alla år)

	2015	2016	2017	2018
Årskurs 9 (slutbetyg)				
Elever i åk. 9 som uppnått kunskapskraven i alla ämnen, hemkommun, andel (%)	● 93.5	● 96.1	● 93.8	● 93.9
Elever i åk. 9, meritvärde hemkommun, genomsnitt (17 ämnen)	● 264.3	● 272.0	● 271.0	● 276.0
Elever i åk. 9, meritvärde hemkommun, genomsnitt (16 ämnen)	● 252.6	● 259.7	● 259.1	● 263.9
Elever i åk. 9 som är behöriga till yrkesprogram, hemkommun, andel (%)	● 97.7	● 98.5	● 97.4	● 97.4
Elever i åk. 9 som är behöriga till estetiska programmet, hemkommun, andel (%)	● 97.2	● 98.3	● 97.4	● 96.8
Elever i åk. 9 som är behöriga till ekonomi-, humanistiska och samhällsvetenskapsprogrammen, hemkommun, andel (%)	● 96.7	● 98.1	● 97.2	● 96.6
Elever i åk. 9 som är behöriga till naturvetenskaps- och teknikprogrammen, hemkommun, andel (%)	● 96.0	● 97.1	● 96.6	● 95.5
Årskurs 6 (Betyg vårtermin)				
Elever i åk 6 med lägst betyget E i svenska inkl. svenska som andraspråk, hemkommun, andel (%)	● 98.8	● 99.0	● 98.9	● 98.7
Elever i åk 6 med lägst betyget E i matematik, hemkommun, andel (%)	● 98.6	● 99.0	● 98.5	● 98.5
Elever i åk 6 med lägst betyget E i engelska, hemkommun, andel (%)	● 98.8	● 98.8	● 99.1	● 98.7
Årskurs 3 (Nationella prov)				
Elever i åk 3 som deltagit i alla delprov som klarat alla delprov för ämnesprovet i matematik, hemkommun, andel (%)	● 82	● 79	● 84	● 86
Elever i åk 3 som deltagit i alla delprov som klarat alla delprov för ämnesprovet i svenska och svenska som andraspråk, hemkommun, andel (%)	● 86	● 89	● 88	● 91

Ekonominyckeltal (Alla år)

	2015	2016	2017	2018
Nettokostnadsavvikelse grundskola F-9, (%)	-8.6	-8.4	-3.7	
Nettokostnad grundskola åk 1-9, kr/elev	92 751	95 834	104 319	
Referenskostnad grundskola, kr/elev		103 440	104 814	
Kostnad grundskola F-9 hemkommun, kr/elev	86 885	93 897	102 952	
Nettokostnad skolskjuts grundskola, kr/elev	336	269	413	

Analysunderlag (Alla år)












	2015	2016	2017	2018
Elever i förskoleklass, hemkommun, antal	480	504	425	
Elever i grundskola, hemkommun, antal	4 624	4 742	4 550	
Elever folkbokförda i kommunen som går i förskoleklass och grundskola i egen regi, andel (%)	75.9	77.8	80.3	
Elever folkbokförda i kommunen som går i förskoleklass och grundskola i annan regi, andel (%)	24.1	22.2	19.7	
Nyinvandrade elever i grundskola åk. 1-9, hemkommun, andel (%)	3.7	3.9	4.2	

Guide till tabeller och diagram

I vissa tabeller och diagram används färgerna rött, gult och grönt för att visa hur ett resultat ligger till jämfört med andra. För varje nyckeltal rangordnas alla kommuner/landsting efter sina resultat, och de bästa resultaten får grön färg, de sämsta får röd färg och de i mitten får gul färg. Saknas data på något nyckeltal visas det med grå färg.

När rött, gult och grönt används i stapeldiagram visar det andel av de ingående nyckeltalen med respektive färg. Klicka på "Visa i tabell" för att se vilka nyckeltal som har vilken färg.

Tänk på att färgsättningen visar om man har bra eller dåliga resultat jämfört med andra. Den talar inte om ifall resultaten är bra eller dåliga. Man kan ha dåliga resultat jämfört med andra, vilket ger röd färg, trots att resultatet egentligen är bra (och vice versa).

 Bästa 25%	 Visa trend	 Bortfall
 Mittersta 50%	 Jämförelse per kommun/enhet	 Ej tillämplig
 Sämsta 25%	 Ej med i sammanfattande diagram	 Sekretess
 Ingen data	 Nyckeltalsinformation	



RKA

RKA är en ideell förening med svenska staten och Sveriges Kommuner och Landsting som medlemmar.
© RKA Rådet för främjande av kommunala analyser.

Kontakt

Besöksadress: Hornsgatan 15
Stockholm
Postadress: c/o SKL 118 82 Stockholm
08-452 70 00 rka@rka.nu