

# Kyrkans förskola Kyrkbacken

## Föräldrar Förskola 2020

26 svar, 93%



Denna enkätundersökning är en del av ett utvärderings-samarbete där tio kommuner i Stockholms län årligen genomför en enkätundersökning inom förskola, pedagogisk omsorg och grundskola.

# Om undersökningen

## Bakgrund

Tio kommuner i Stockholms län genomför årligen en enkätundersökning i förskola, pedagogisk omsorg och grundskola. Undersökningen genomförs på samma sätt i alla kommuner och flertalet frågor är gemensamma. I 2020 års undersökning inbjöds drygt 76 000 elever och föräldrar från 791 förskolor och skolor att delta.

## Metod

Respondenterna fick fylla i en enkät (postalt, e-post, webbinlogg baserat på önskemål) som distribuerats via de deltagande skolorna. Enkäten innehöll 23 -31 påståenden som elever respektive föräldrar fick ta ställning till. En skala i fyra steg användes: Stämmer mycket bra, Stämmer ganska bra, Stämmer ganska dåligt och Stämmer mycket dåligt samt alternativet "Vet inte". Det gick även att svara via internet

Formulären delades ut från den 16 januari och samlades in fram till den 6 mars 2020.

## Urval

Undersökningen är en totalundersökning i de utvalda grupperna, dvs samtliga barn i förskola och pedagogisk omsorg och samtliga elever i förskoleklass, årskurs 3, 6 och 8. I åldrarna upp till och med årskurs 6 svarade barnens föräldrar och från och med årskurs 3 deltog även eleverna själva. Utöver dessa gemensamma huvudgrupper deltar de årskurser som skolorna själva valt.

Antalet inkomna svar samt svarsfrekvens för den grupp som avses redovisas överst på varje sida.

## Läsanvisningar för resultatdiagrammen

Diagrammen visar svarsfördelningen dvs. hur stor andel (%) som valt respektive svarsalternativ för varje påstående. Varje påstående har fyra uppsättningar staplar: Genomsnittet för hela kommunen 2020, årets resultat för aktuell grupp och, om det finns, resultaten från 2019 och 2018. Staplarna för genomsnittet för hela kommunen är blå och röda, medan de gröna och röda hör till den aktuella enheten.

De mörkgröna eller mörkblå fälten visar hur stor andel som svarat "Stämmer mycket bra" och de mörkröda till höger visar hur stor andel som svarat "Stämmer mycket dåligt". De ljusare fälten visar andelarna som svarat något av de två mittenalternativen. Andelen som svarat "Vet inte" visas i grått i mitten. Siffrorna på staplarna anger procent och summerar till 100%, avrundningar kan dock förekomma.

I den högra kanten av diagrammen finns en summering av andelarna som svarat Stämmer mycket bra och Stämmer ganska bra, alltså summan av de två gröna eller blå fälten.

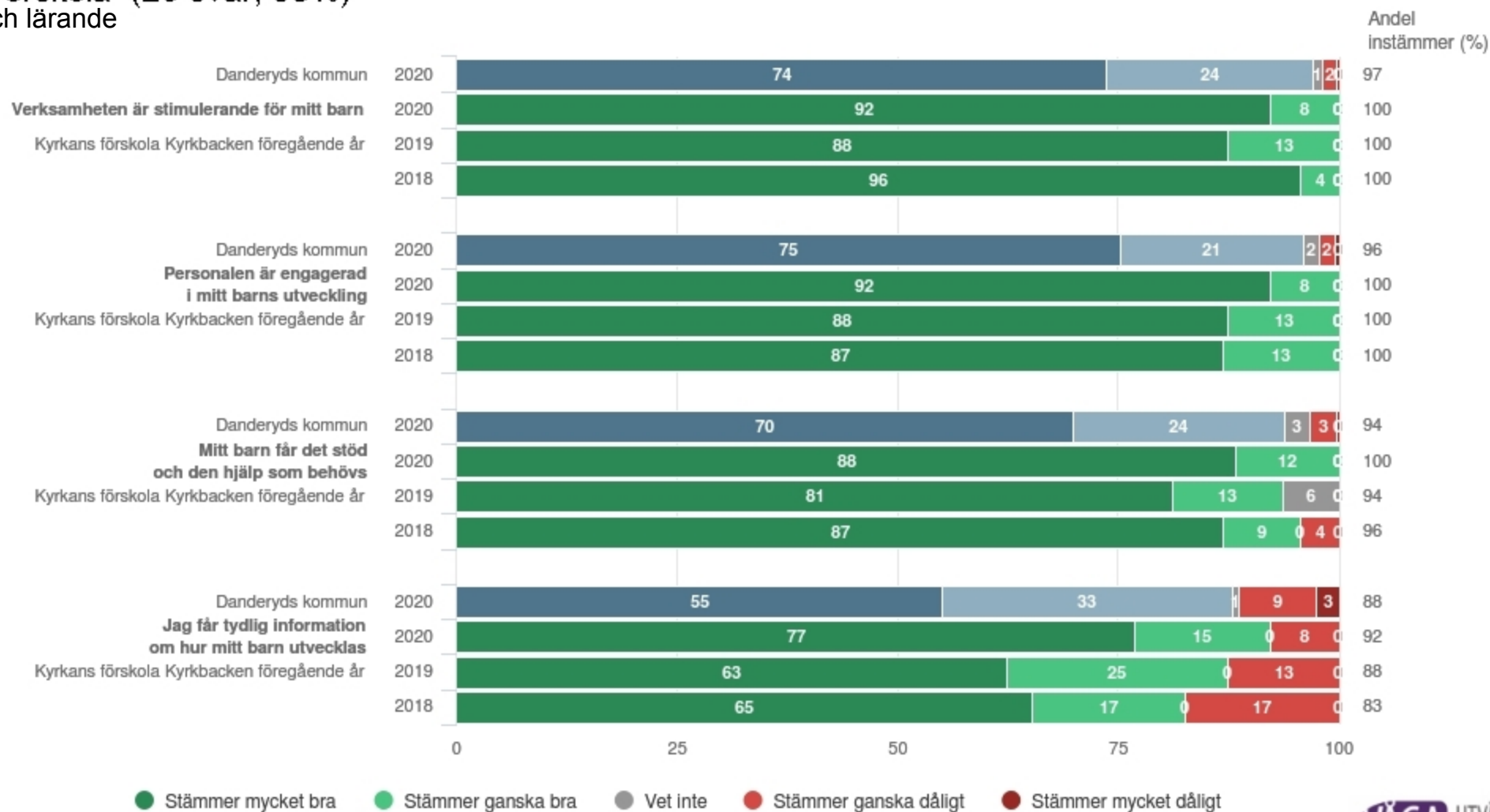
Sist i rapporten finns ett spindeldiagram som för frågorna som ligger under varje målområde visar andelen som svarat Stämmer mycket bra eller Stämmer ganska bra.



Som ett stöd för arbetet med resultaten finns en arbetsguide tillgänglig i rapportportalen.

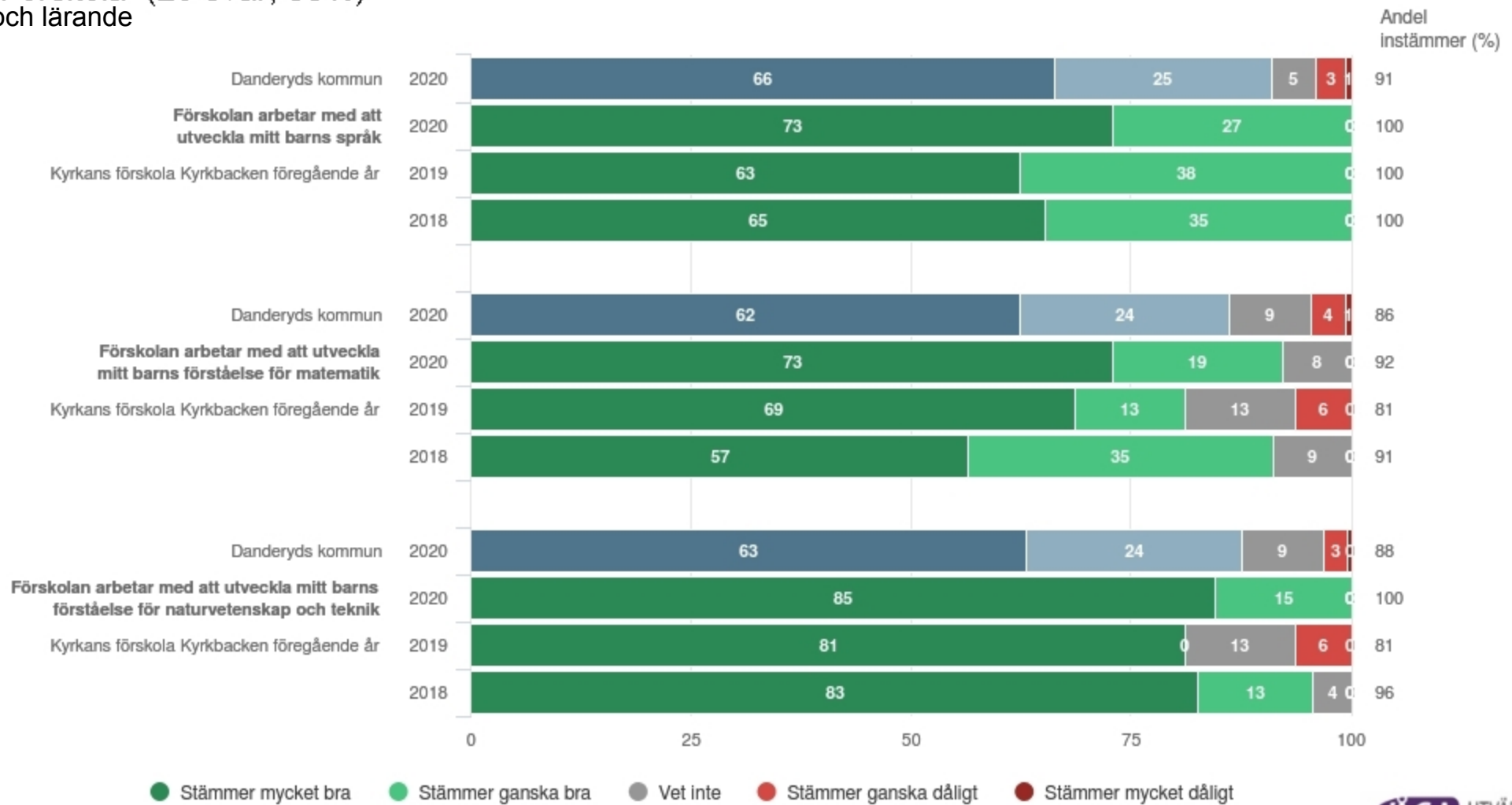
# Kyrkans förskola Kyrkbacken

Föräldrar Förskola (26 svar, 93%)  
Utveckling och lärande



# Kyrkans förskola Kyrkbacken

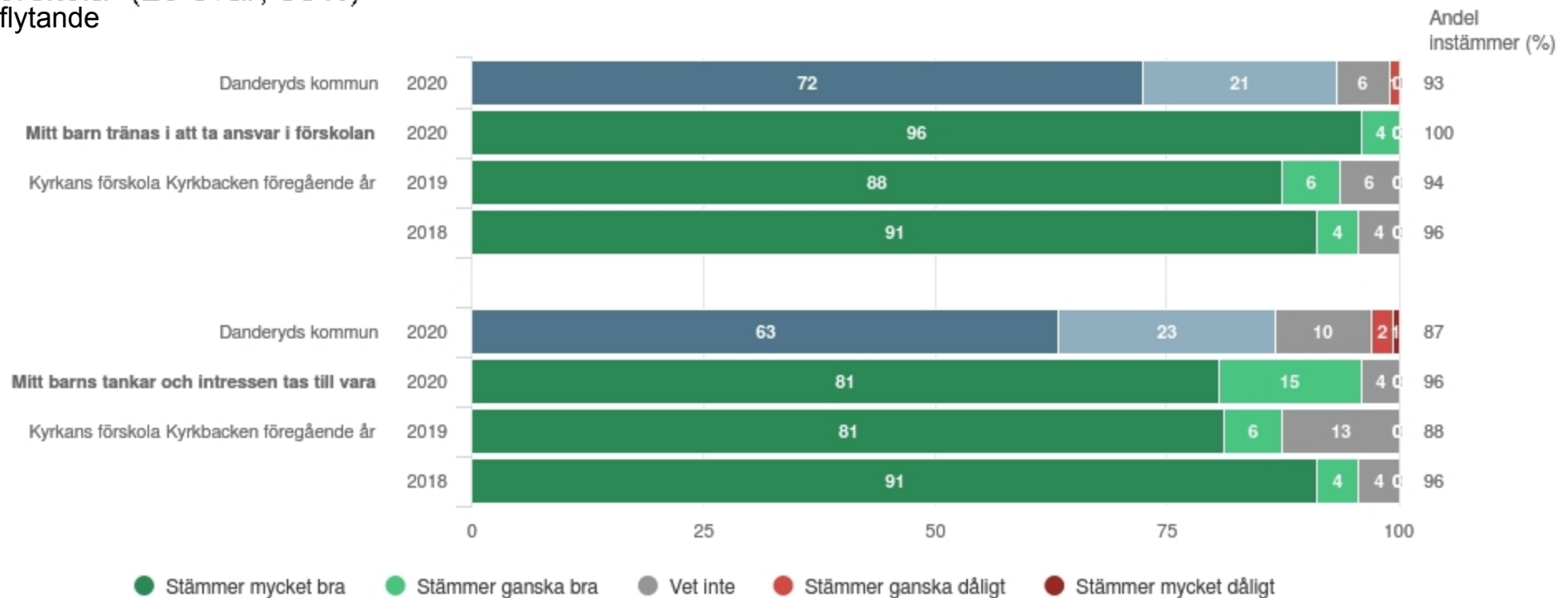
Föräldrar Förskola (26 svar, 93%)  
Utveckling och lärande



# Kyrkans förskola Kyrkbacken

Föräldrar Förskola (26 svar, 93%)

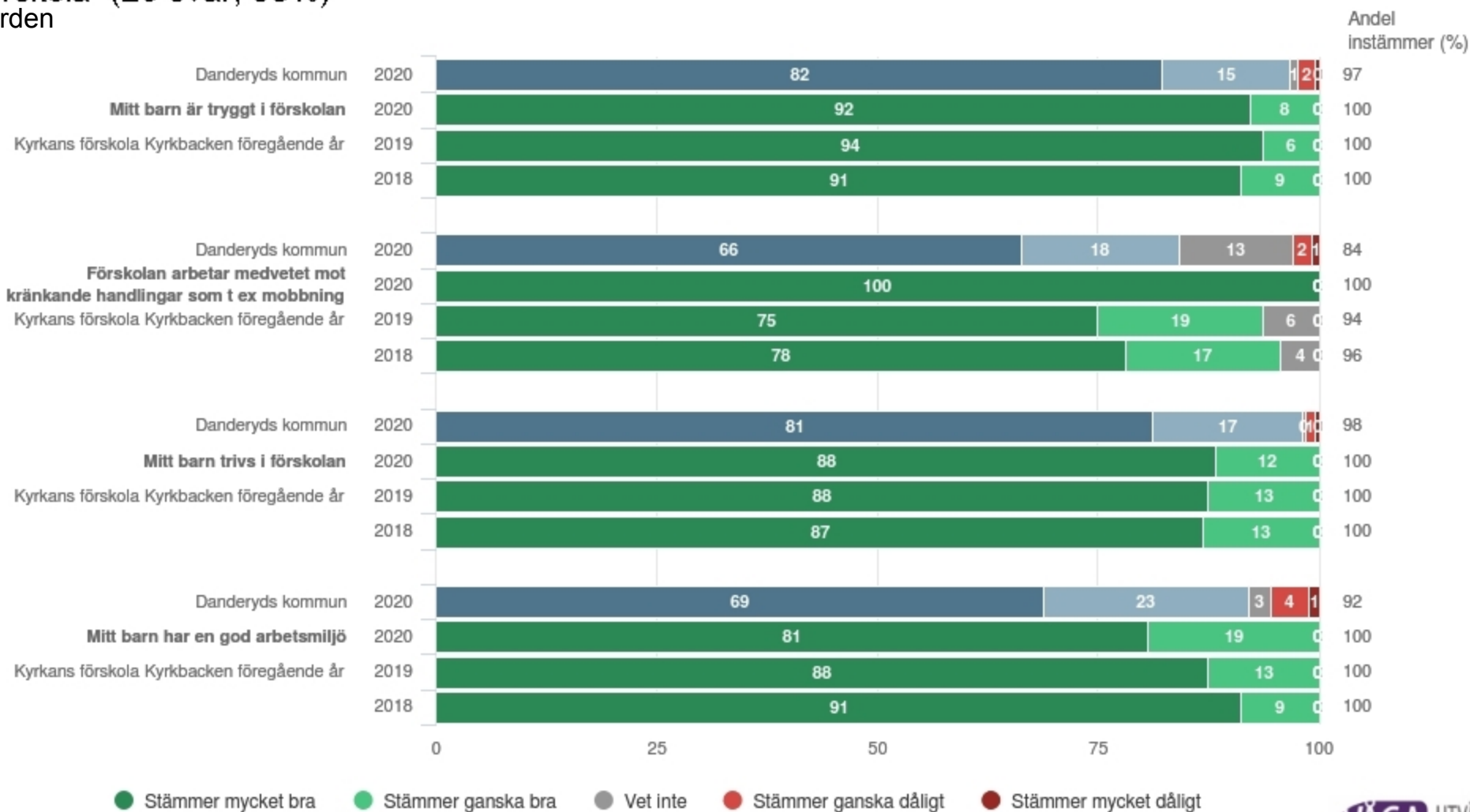
Ansvar och inflytande



# Kyrkans förskola Kyrkbacken

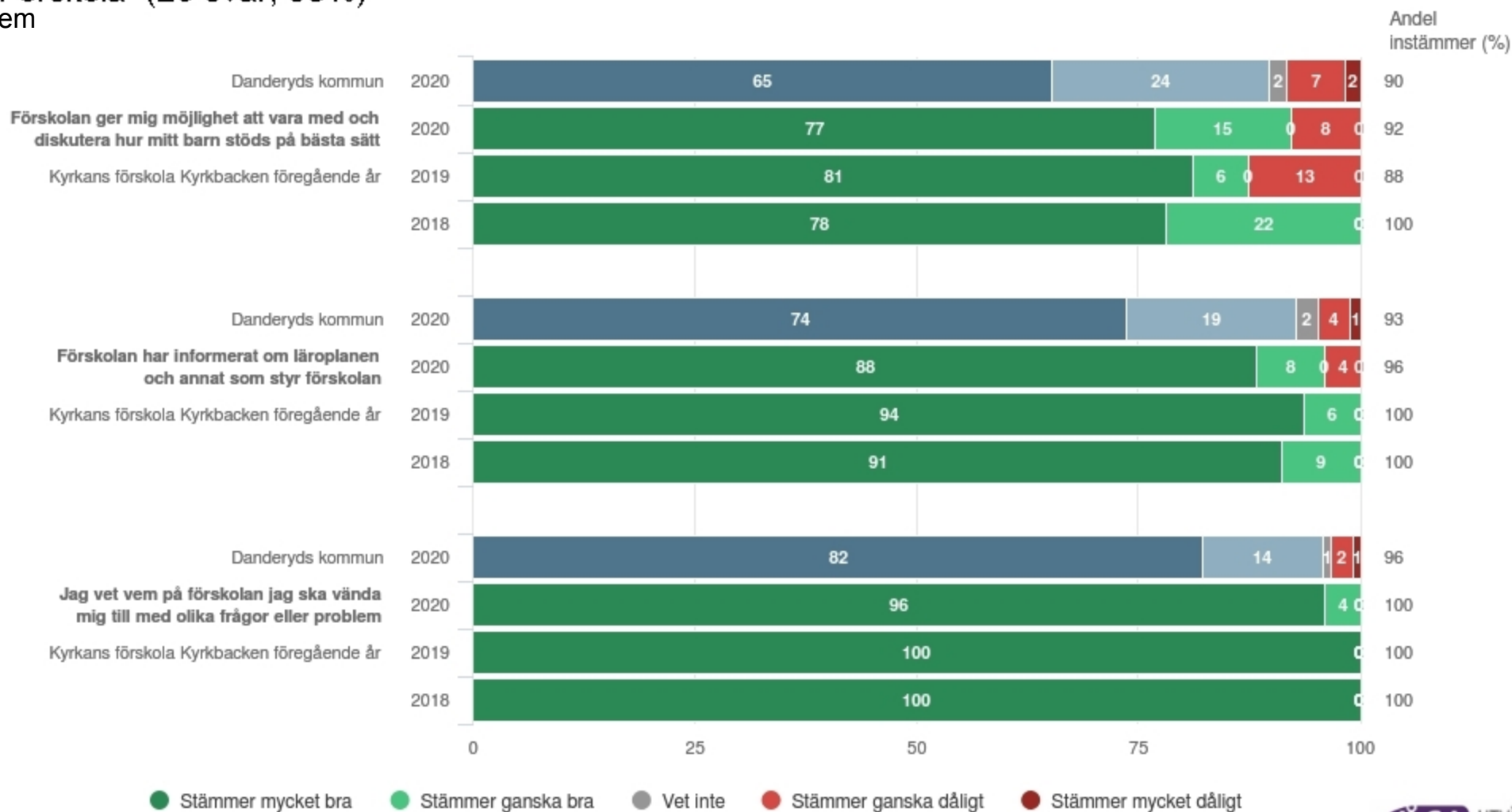
Föräldrar Förskola (26 svar, 93%)

Normer och värden



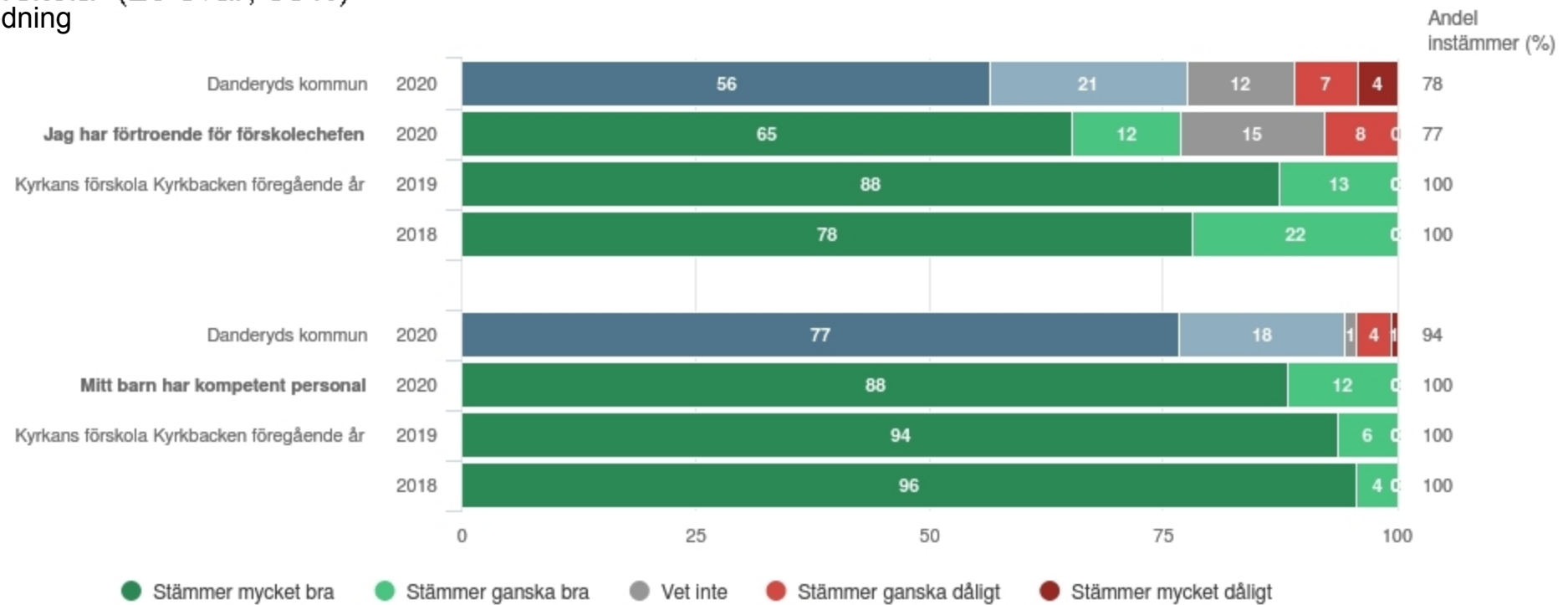
# Kyrkans förskola Kyrkbacken

Föräldrar Förskola (26 svar, 93%)  
Skola och hem



# Kyrkans förskola Kyrkbacken

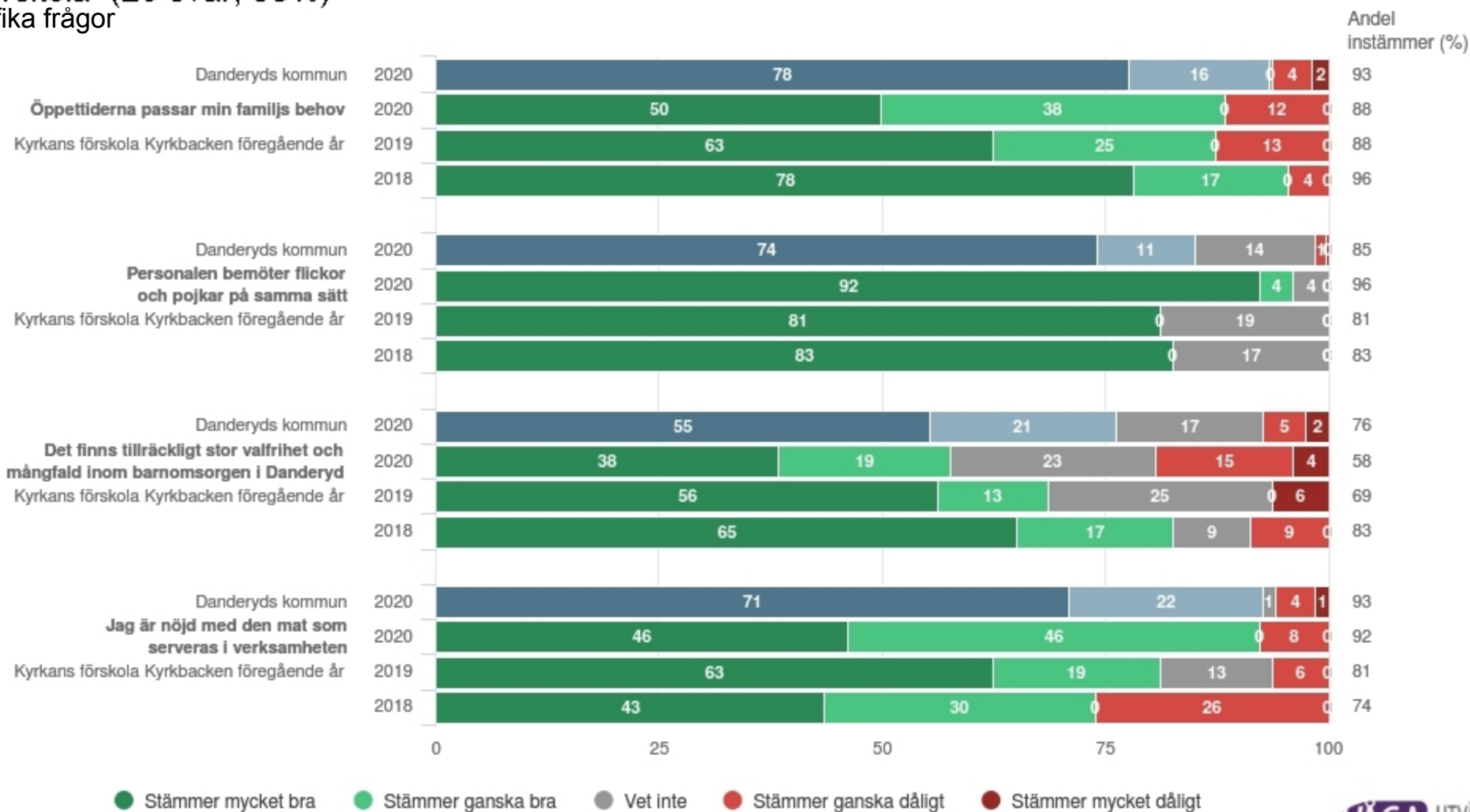
Föräldrar Förskola (26 svar, 93%)  
Styrning och ledning





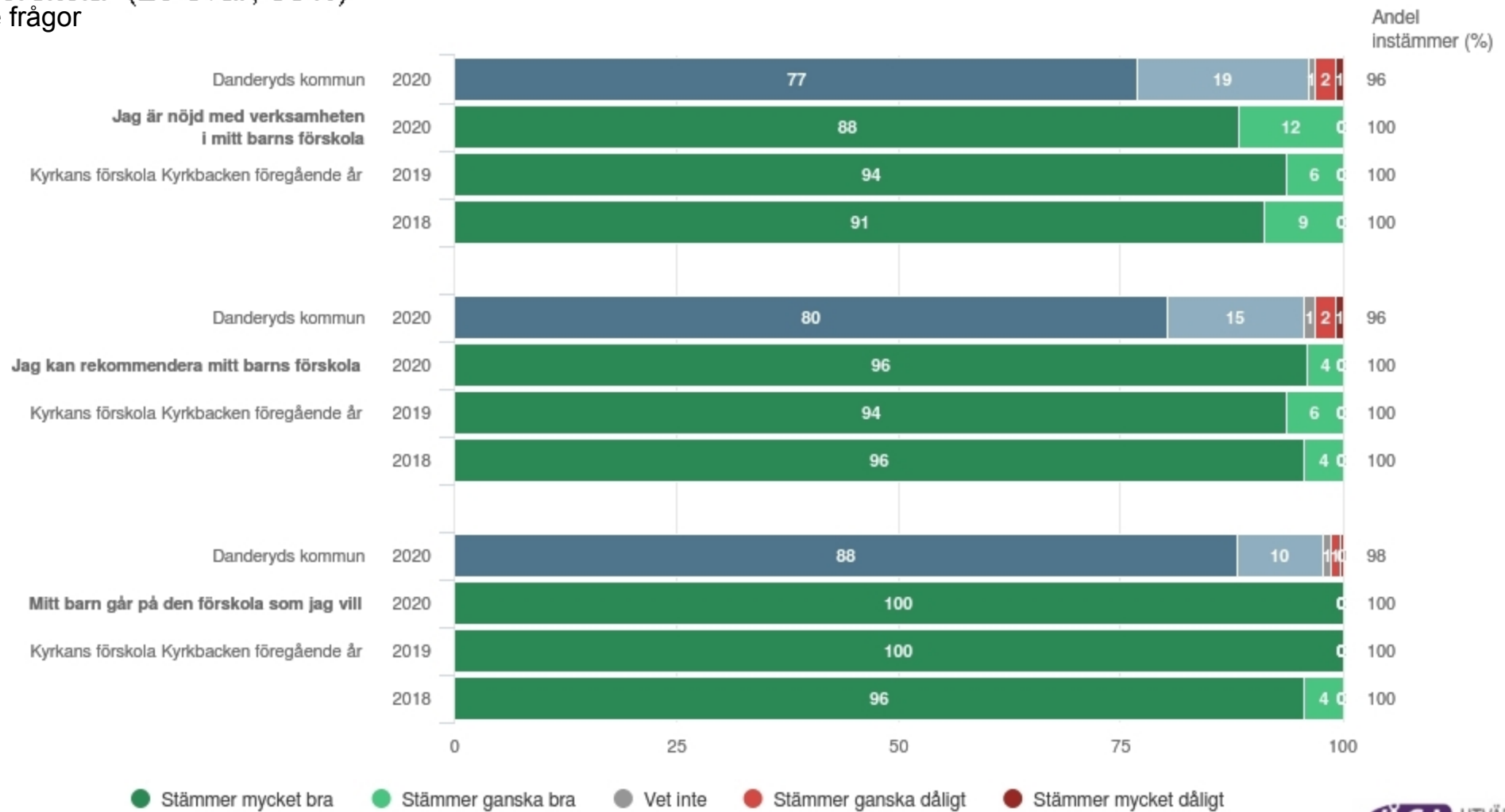
# Kyrkans förskola Kyrkbacken

Föräldrar Förskola (26 svar, 93%)  
Kommunspecifika frågor



# Kyrkans förskola Kyrkbacken

Föräldrar Förskola (26 svar, 93%)  
Övergripande frågor

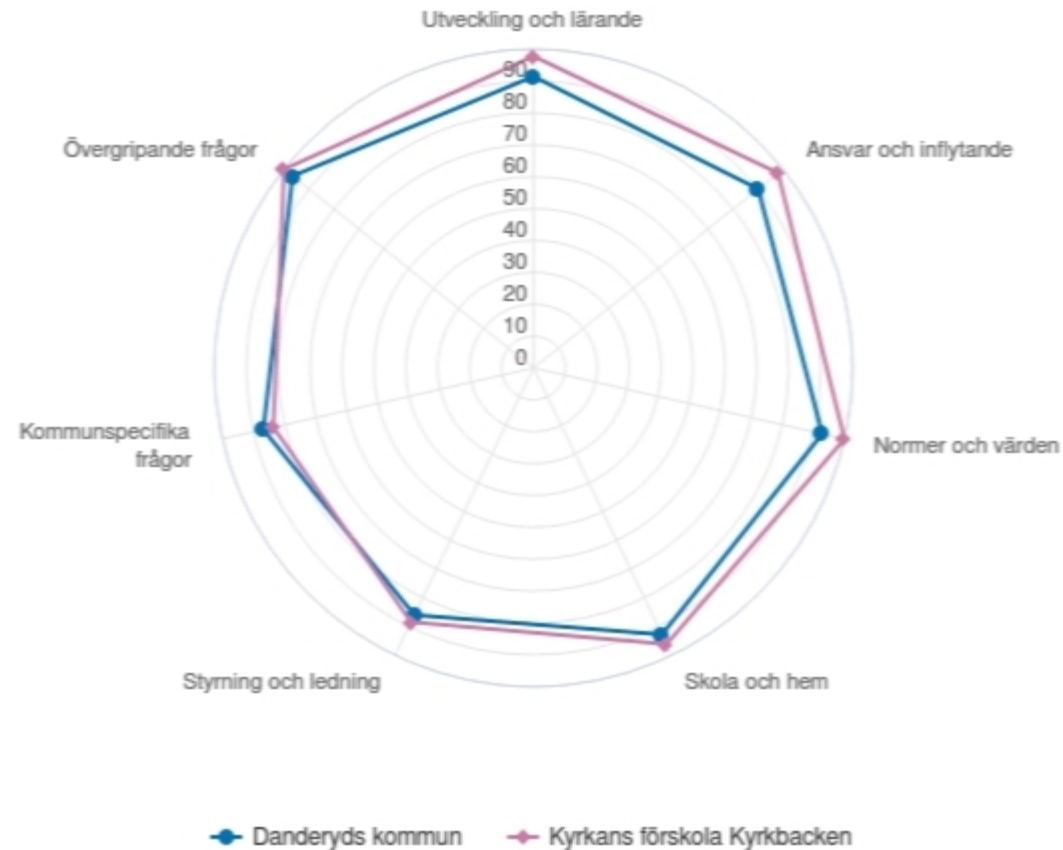


# Kyrkans förskola Kyrkbacken

Föräldrar Förskola (26 svar, 93%)

Målområdessammanställning

Diagrammet visar andelen som instämmer på frågorna inom respektive målområde



# Om prioriteringsmatrisen

I prioriteringsmatrisen fördelas frågorna utifrån deras relativa resultat inom den aktuella svarsgruppen och deras samband med den övergripande nöjdhetsfrågan, dvs Jag är nöjd med verksamheten i min eller mitt barns förskola/skola.

## Prioritera

Dessa frågor har lägre undersökningsresultat än andra frågor hos den aktuella skolan/förskolan samtidigt som de tillhör de som har starkast samband med hur nöjda föräldrarna eller eleverna är med verksamheten. Här finns en potential till förbättringar som kan få stor positiv inverkan på den övergripande nöjdheten.

## Vårda

Dessa frågor tillhör de som har starkast samband med nöjdheten och undersökningsresultaten tillhör de högre på förskola/skolan. Här är det viktigt att säkerställa att den goda prestationen upprätthålls.

## Kan bli bättre

Bland dessa frågor finns de som har lägst undersökningsresultat på skolan/förskolan men samtidigt har dessa faktorer ett relativt svagt samband med den övergripande nöjdheten. Förbättringar är önskvärda men mindre prioriterade än frågorna under Prioritera.

## Bevaka

Här är undersökningsresultaten på frågorna bland de högre samtidigt som sambandet med den övergripande nöjdheten är svagare. Se till att resultaten inte försämras eftersom frågorna kan vara grundläggande faktorer som om de inte fungerar kan driva missnöje.

## AxelN Samband med nöjdhetsfrågan

På denna axel placeras frågorna in beroende på om de har ett starkare eller svagare samband med den övergripande nöjdhetsfrågan. Styrkan i sambandet har beräknats med korrelationsanalys och gäller för aktuell förskola/pedagogisk verksamhet/skola och svarsgrupp, om det finns minst 80 svar i denna svarsgrupp/årskurs, annars beräknas sambandet för hela svarsgruppen/årskursen i kommunen.

## AxelN Resultat

På denna axel placeras frågorna in beroende på om de har fått ett högre eller lägre resultat av rapportens svarsgrupp, jämfört med medelvärdet för samtliga frågor, också för rapportens svarsgrupp.

# Kyrkans förskola Kyrkbacken

Föräldrar Förskola (26 svar, 93%)  
Prioriteringsmatris

Då antalet svar från denna enhet är färre än 80 redovisas här samband som gäller för Danderyds kommun på totalnivå för Föräldrar Förskola

1. Verksamheten är stimulerande för mitt barn
2. Personalen är engagerad i mitt barns utveckling
3. Mitt barn får det stöd och den hjälp som behövs
4. Jag får tydlig information om hur mitt barn utvecklas
5. Förskolan arbetar med att utveckla mitt barns språk
6. Förskolan arbetar med att utveckla mitt barns förståelse för matematik
7. Förskolan arbetar med att utveckla mitt barns förståelse för naturvetenskap och teknik
8. Mitt barn tränas i att ta ansvar i förskolan
9. Mitt barns tankar och intressen tas till vara
10. Mitt barn är tryggt i förskolan
11. Förskolan arbetar medvetet mot kränkande handlingar som t ex mobbning
12. Mitt barn trivs i förskolan
13. Mitt barn har en god arbetsmiljö
14. Förskolan ger mig möjlighet att vara med och diskutera hur mitt barn stöds på bästa sätt
15. Förskolan har informerat om läroplanen och annat som styr förskolan
16. Jag vet vem på förskolan jag ska vända mig till med olika frågor eller problem
17. Jag har förtroende för förskolechefen
18. Mitt barn har kompetent personal
19. Öppettiderna passar min familjs behov
20. Personalen bemöter flickor och pojkar på samma sätt
21. Det finns tillräckligt stor valfrihet och mångfald inom barnomsorgen i Danderyd
22. Jag är nöjd med den mat som serveras i verksamheten

