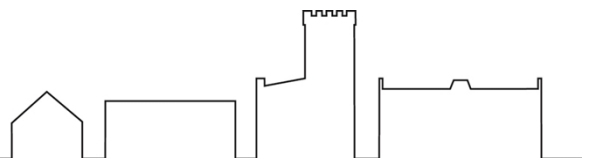


Våga Visa-undersökning

2023

UN 2023/0655



Inledning

Våga Visa-enkäten genomförs årligen i januari-februari. Syftet med enkäten är att ta in elevers och vårdnadshavares synpunkter på hur förskolor och grundskolor uppfyller läroplanens övergripande mål samt mäta den allmänna nöjdheten med verksamheterna¹. Enkäten, är en del av ett större kommunsamarbete och genomförs i följande Stockholms-kommuner: Danderyd, Nacka, Sollentuna, Täby, Upplands-Bro, Upplands Väsby, Vallentuna och Värmdö.

Våga Visa-enkätens resultat är en del i ett större sammanhang – det utgör ett underlag i enheternas och huvudmännens systematiska kvalitetsarbete. För att kunna göra djupgående analyser om orsaken till utfallet på enkäterna måste enheterna och huvudmännen först analysera resultaten internt, vilket inte ryms inom ramen för denna rapport. Syftet med denna rapport är därför i första hand att *presentera resultaten* och i andra hand att göra en *summarisk bedömning* av vad som noteras gällande eventuella trender och avvikelser. För närmare analys av utfallet hänvisas därför till enheternas årsvisa *kvalitetsredovisningar* och *huvudmannens kvalitetsrapport*.

Enkäter som kvalitetsinstrument

Det är viktigt att framhäva att enkätresultat alltid ska tolkas med försiktighet. Bortsett från uppenbara och vanliga tillkortakommanden vid enkäter, till exempel låg svarsfrekvens och bristande frågevaliditet, är det viktigt att påminna om att det som mäts är vårdnadshavares och elevers upplevelser av utbildningen. Utöver det faktum att de professionellas röst inte ges utrymme i nämnda enkät behöver man också ta i beaktande att elevers och vårdnadshavares upplevelser inte nödvändigtvis alltid behöver stå i samklang med skolans styrdokument, läroplan och skollag. Kontentan av detta resonemang är att Våga Visa-undersökningen ska ses som *en av flera pusselbitar* som syftar till att mäta och utvärdera Danderyds förskolors och skolors kvalitet. För att få en komplett bild över enheternas kvalitet behöver även andra aspekter utvärderas, till exempel måluppfyllelse i form av betyg och nationella prov, andel utbildade lärare och förskollärare, professionens självskattning av verksamheten, externa granskningar av tillsynsmyndigheter (Skolinspektionsgranskningar, Skolenkäten med mera), klagomål och synpunkter et cetera.

Disposition

För att ge läsaren en helhetsbild presenteras resultaten på ett övergripande vis – hur nöjda är Danderyds elever och vårdnadshavare med verksamheterna generellt, hur har utvecklingen varit över tid och hur förhåller sig Danderyds verksamheter mot övriga kommuner. För att få fram ett övergripande resultat görs en sammanvägning av tre frågor till ett index, ett så kallat ”nöjdhetsindex” (NKI). Det som presenteras är andelen positiva svar, det vill säga de som uppger ”stämmer mycket bra” eller ”stämmer ganska bra”² på tre övergripande frågor. De frågor som vägs samman till indexet är:

¹ Svarsgrupperna för ”Våga Visas”-enkät är vårdnadshavare i pedagogisk omsorg, förskola, förskoleklass, årskurs 3 och årskurs 6 samt elever i årskurs 3, 6 och 8.

² Det finns fyra svarsalternativ på varje enskild fråga: Stämmer mycket bra, stämmer ganska bra, stämmer ganska dåligt, och stämmer mycket dåligt. De två förstnämnda räknas som positiva svar och de två sistnämnda som negativa svar.

- *Jag nöjd med min skola/verksamheten i mitt barns skola/förskola/pedagogiska omsorg*
- *Jag/mitt barn går på den skola/förskola/verksamhet som jag vill*
- *Jag kan rekommendera min skola till en kompis/jag kan rekommendera mitt barns skola/förskola/pedagogiska omsorg*

Redovisningen görs utifrån svarsgrupperna ”förskola”, ”vårdnadshavare åk 3”, ”vårdnadshavare åk 6”, ”elever åk 3”, ”elever åk 6”, och ”elever åk 8”. Rapporten har fokus på verksamheterna utifrån en helhet, men innehåller även data om den interna spridningen mellan enheterna i kommunen. Kommunens totalresultat inbegriper såväl kommunala som fristående enheter som finns i Danderyds kommun.

I de fall enheternas resultat markeras med ett streck beror det antingen på att enheterna inte deltog i undersökningen eller på att enheten hade för få antal svaranden för att statistik ska tas fram (minimum = fem antal svarande).

Om svarsfrekvensen

Årets enkät hade några veckors längre svarstid än planerat (januari-mars). Syftet med förlängningen var att ge enheterna längre tid att samla in resultat då vissa kommuners enheter, hade en låg svarsfrekvens.

Att en förhållandevis låg svarsfrekvensen påverkar resultatet i enkäten är givet - en tumregel att förhålla sig till är att ett enkätresultat blir känsligare för ett andelsmässigt stort bortfall om det absoluta antalet svaranden är relativt sett lågt. Av detta följer att enkätresultaten ska tolkas med försiktighet speciellt när det handlar om resultaten på enhetsnivå.

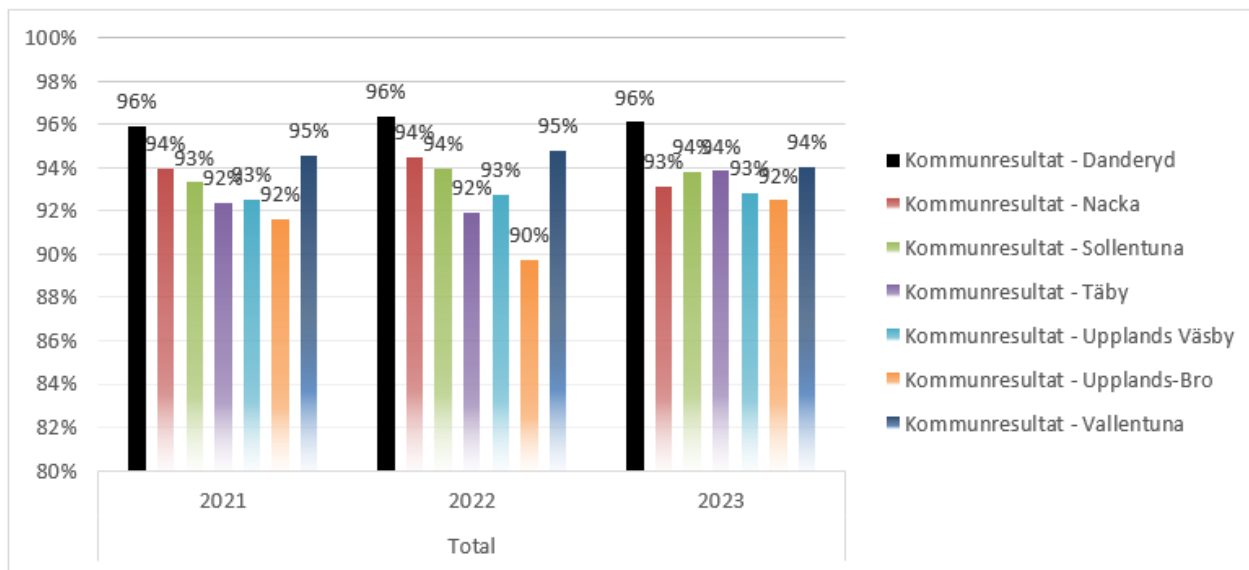
Nedan presenteras det totala antalet svaranden på enkäterna för de två senaste åren. Inom parentes noteras den andelsmässiga svarsfrekvensen av de tillfrågade.

Urvalsgrupp	2022	2023
Förskola (VH)	1038 (62 %)	1002 (63 %)
Grundskola åk 3 och åk 6 (VH)	323 (37 %)	396 (35 %)
Grundskola åk 3, 6 och 8 (elev)	1076 (75 %)	1162 (78 %)

I relation till övriga Våga Visa-kommuner hade Danderyd en liknande svarsfrekvens för förskolan, men något lägre för VH i grundskolan och eleverna i grundskolan.

Övergripande resultat sorterat per svarsgrupp

Förskola



Som framgår av diagrammet ovan är Danderyds vårdnadshavare allra mest nöjda bland samtliga Våga Visa-kommuner. Stabiliteten över tid är också tydlig, för även om det kan skifta någon procentenhet mellan åren är vårdnadshavarna över lag mycket nöjda med förskolorna i Danderyds kommun.

På enhetsnivå är resultatvariationen mycket låg i Danderyd. Samtliga förskolor utom tre har ett nöjdhetsindex som överstiger 90 %. Med förbehållet om att det handlar om vårdnadshavares upplevelser av verksamheter kan det ändå konstateras att enkäten ger stöd för att det finns en förhållandevis hög grad av likvärdighet på förskolenivå i Danderyds kommun.

Nöjdhetsindex andel per enhet

Enhet	År 2022	År 2023
Altorps förskola	98%	100 %
Föräldrakooperativet Krubban	99%	100 %
Grängsårdets förskola	93%	94 %
Hildingavägens förskola	95%	100 %
Kevinge förskola	97%	89 %
Kyrkans förskola Enen	100%	-
Kyrkans förskola Kyrkbacken	100%	-
Kyrkans förskola Änglagaraget ³	100%	-
Majstigens förskola	69%	92 %
Montessoriförskolan Enebyberg	100%	94 %
Borgens förskola	96%	95 %
Nora Herrgårds förskola	95%	96 %

³ Svenska kyrkans förskolor deltog i år inte i enkäten.

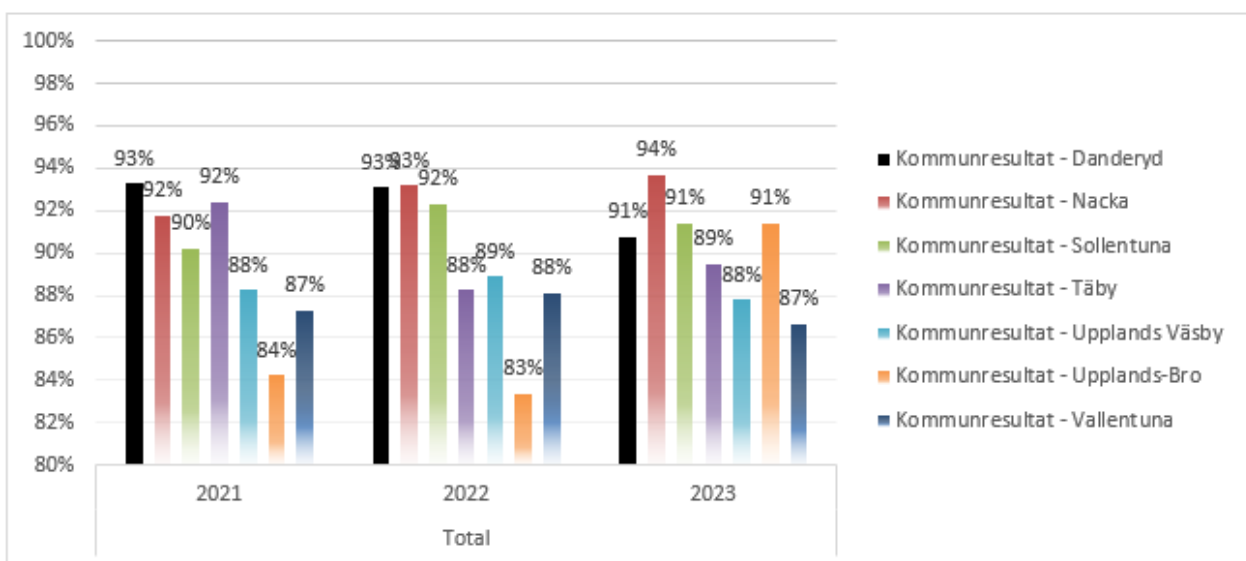
Prästkragens förskola	99%	-
Rindavägens Montessoriförskola Svalan	100%	98 %
Rosenvägens förskola	100%	99 %
Skattkistans förskola	96%	-
Skogsgläntans förskola	96%	98 %
Småbarnsskolan	96%	94 %
Solvändans Montessoriförskola	93%	99 %
Charlottenbergs förskola	98%	94 %
Svea Montessoriförskola	98%	99 %
Sätraängs förskola	96%	97 %
Tranbär förskola	93%	-
Trappgränds Montessoriförskola	100 %	99 %
Vendestigens förskola	96 %	80 %
Villa Solvi	98 %	100 %
Vitsippans förskola	92 %	89 %
Total	96 %	96 %

Sammantaget går det att konstatera att Danderyds förskolor uppvisar fina resultat, både över tid, i jämförelse med övriga kommuner och med avseende på intern likvärdighet.

I jämförelse med föregående år kan det noteras att Majstogens förskola har förbättrat sitt resultat markant. Orsakerna till förbättringen kan vara flera, och behöver analyseras på enhetsnivå i det kommande, men det bör ändå påpekas att förskolan föregående år hade en låg svarsfrekvens, endast en av tre avdelningar fick ihop ett tillräckligt högt antal svarande för att enkätleverantören skulle göra en sammanställning för 2022.

Åk 3 – vårdnadshavare

Av diagrammet nedan framgår att Danderyds vårdnadshavare i åk 3 generellt är mycket nöjda. Resultatet är stabilt över tid, men för 2023 kan en viss nedgång noteras, två procentenheter. Den statistiska förklaringen till nedgången beror primärt på en enhets tydliga nedgång, Kevingeskolan.



Danderyds genomsnittliga nöjdhetsgrad för 2023 är i stort sett identisk med alla Våga Visa-kommuners sammantagna genomsnitt. På enhetsnivå finns det en variation. Resultaten på enhetsnivå ska dock tolkas med försiktighet- osäkerheten följer av det låga antalet svarande på vissa enheter.

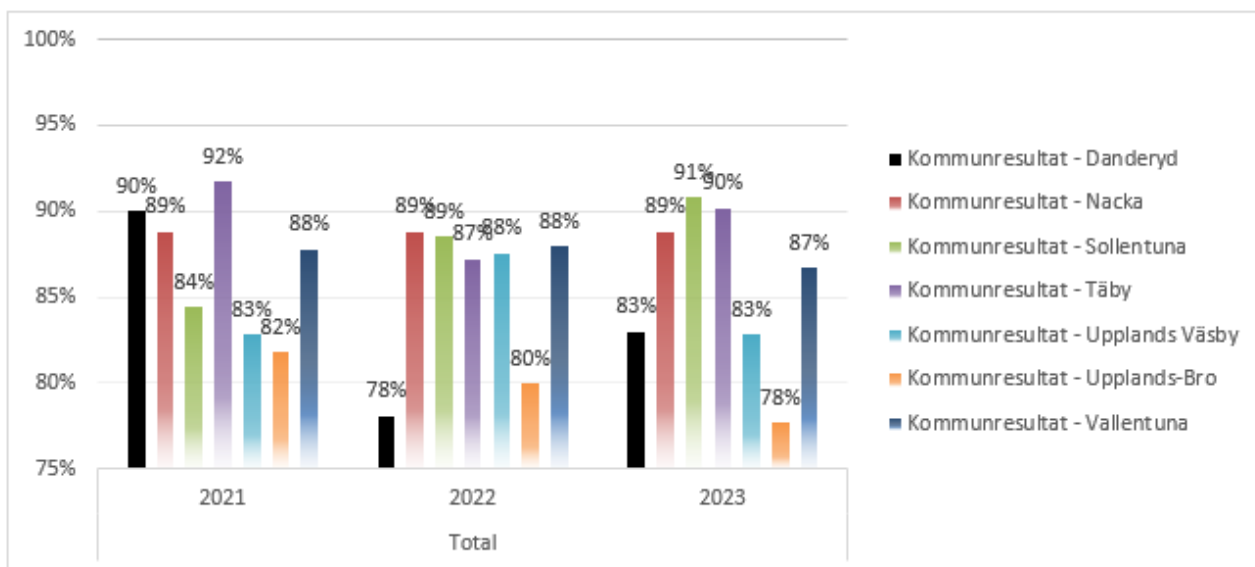
Nöjdhetsindex åk 3 andel per enhet

Enhet	År 2022	År 2023
Baldersskolan	98%	85 %
Danderyds Montessoriskola	63%	64 %
Ekebyskolan	93%	94 %
Kevingskolan	97%	41 %
Kyrkskolan	77%	83 %
Långängsskolan	97%	99 %
Stocksundsskolan	95%	98 %
Vasaskolan	98%	-
Ösbyskolan	100%	97 %
Total	93 %	91 %

Som framgår av tabellen ovan är det framför allt en enhet, Kevingskolan, som sticker ut med en tydlig försämring för året. Balderskolan och Kyrkskolan har också förändringar som kan noteras medan övriga enheter ligger tämligen still.

Åk 6 - vårdnadshavare

Av diagrammet nedan kan utläsas att Danderyds vårdnadshavare i åk 6 har en stigande grad av nöjdhet i jämförelse med föregående år, men jämfört med två år tillbaka i tiden är vårdnadshavare i genomsnitt något mindre nöjda. Årets förbättring kan primärt tillskrivas tre enheter med förbättrat resultat (Enebyberg, Kevinge och Kyrk). Till följd av att den absoluta nöjdheten ökar för året så ökar även den relativa nöjdheten i jämförelse med övriga kommuner. Danderyds vårdnadshavare är dock alltså mindre nöjda än genomsnittet i deltagande Våga Visa-kommuner.



På enhetsnivå är spridningen förhållandevis stor. Dock ska det återigen påpekas att dessa resultat bör tolkas med stor försiktighet på grund av låg svarsfrekvens andelmässigt och i absoluta tal.

Nöjdhetsindex åk 6 andel (%) per enhet

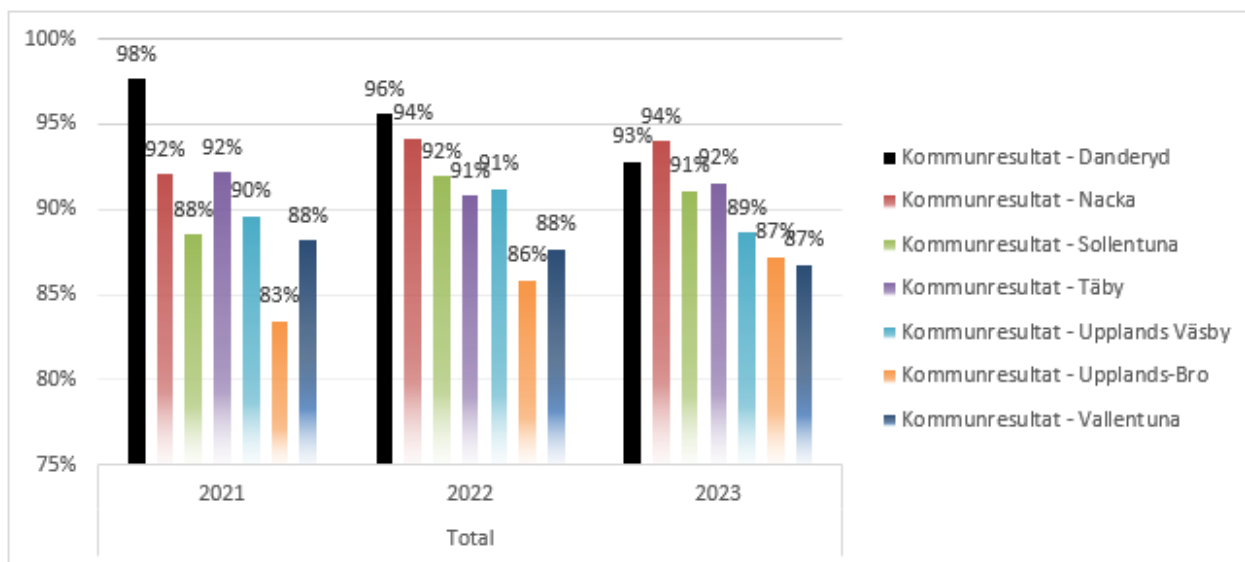
Enhet	År 2022	År 2023
Danderyds Montessoriskola	46 %	43 %
Ekebyskolan	99 %	89 %
Enebybergs skola	-	91 %
Kevingeskolan	36 %	63 %
Kyrkskolan	69 %	83 %
Stocksundsskolan	86 %	92 %
Vasaskolan	96 %	93 %
Total	78 %	83 %

Som ovan nämns ökar Kevingeskolan tydligt i årets enkät. Men även Kyrkskolan och i viss mån Stocksundsskolan står för en ökad grad av nöjdhet i årets enkät.

Grundskola – elever

Åk 3 – elever

Danderyds åk 3-elever är överlag nöjda med sin skolgång. I jämförelse med de två senaste åren kan dock en svagt nedåtgående trend noteras. Från att för två år sen stuckit i positiv bemärkelse har nu Danderyd börjat närma sig genomsnittet för Våga Visa-kommunerna i åk 3 (elever) vad gäller nöjdhetsgrad.



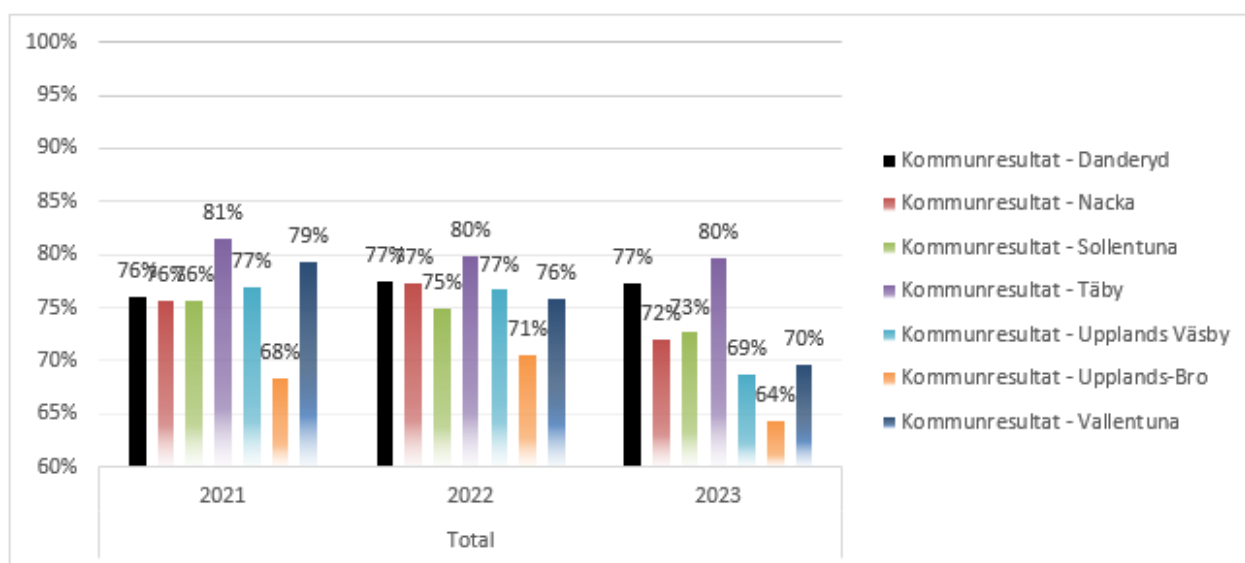
Nöjdheten hos eleverna på enhetsnivå är stabil. Spridningen får bedömas som relativt liten med få undantag. Balderskolan, Ösbyskolan och Kevingeskolan står, om än från olika utgångspunkter, för en sjunkande grad av nöjdhet.

Nöjdhetsindex åk 3 andel (%) per enhet

Enhet	År 2022	År 2023
Baldersskolan	100%	92 %
Danderyds Montessoriskola	79%	82 %
Ekebyskolan	96%	-
Elevverket	95 %	-
Kevingskolan	96%	77 %
Enebybergs skola	-	95 %
Kyrkskolan	92%	88 %
Långängsskolan	98%	93 %
Stocksundsskolan	96%	100 %
Vasaskolan	96%	100 %
Ösbyskolan	100%	92 %
Vendestigen	86 %	100 %
Total	96 %	93 %

Åk 6 - elever

Danderyds åk 6-elever är relativt sett nöjda med sin skolgång. Det kan noteras en marginell uppgång i jämförelse med föregående år, men sett över två års tid ligger nivån av nöjdhet väldigt stabil kring 76-78 %. Relativt övriga kommuner håller Danderyds skolor jämna steg. I genomsnitt är Danderyds åk 6-elever ungefär lika nöjda eller något nöjdare än övriga kommuner. Den relativa nöjdheten hos Danderyds åk 6-elever stiger i år, vilket beror på att övriga kommuner, sammantaget sett, sjunker något.



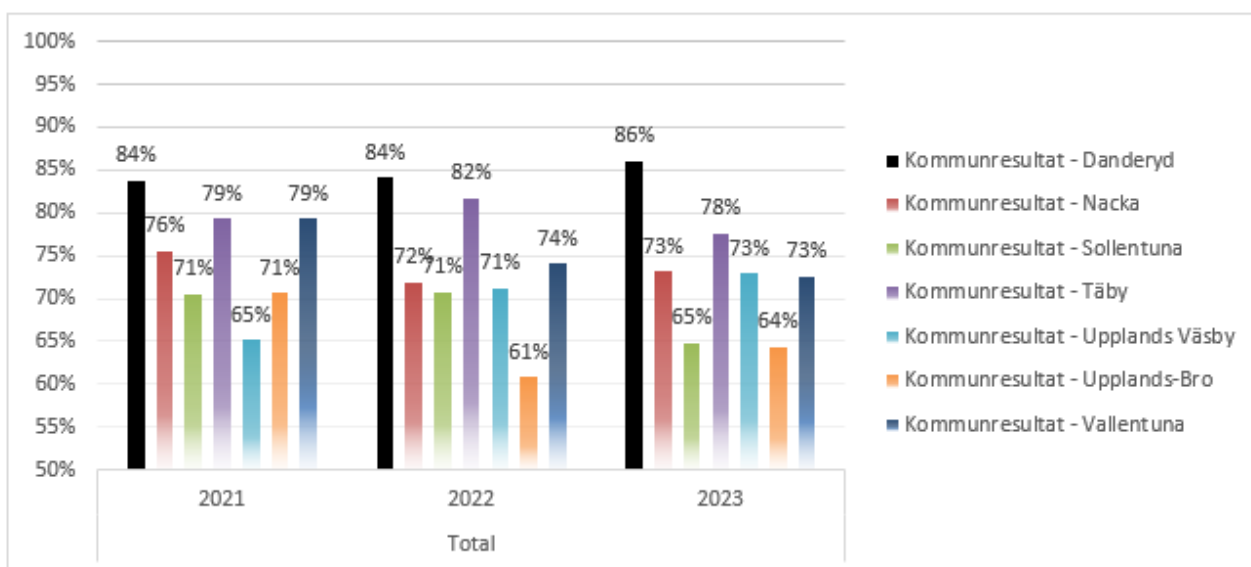
På enhetsnivå noteras en relativt stor spridning, från 46 % till 88 %. Endast två enheter har en sjunkande grad av nöjdhet. Stocksundsskolan och Danderyds Montessoriskola står för de tydligaste ökningarna jämfört med föregående år. Noterbart är att Danderyds Montessoriskola är en liten enhet med få antal svarande varpå varje enskilt svar får stor betydelse. Med andra ord är den naturliga årskursvariationen större på denna enhet än andra.

Nöjdhetsindex åk 6 andel (%) per enhet

Enhet	År 2022	År 2023
Danderyds Montessoriskola	33 %	46 %
Enebybergs skola	-	76 %
Ekebyskolan	91 %	83 %
Elevverket	77 %	81 %
Kevingskolan	61 %	65 %
Kyrkskolan	79 %	80 %
Stocksundsskolan	80 %	88 %
Vasaskolan	82 %	87 %
Vendestigen	93 %	73 %
Total	77 %	77 %

Åk 8 - elever

Danderyds elever i åk 8 är överlag mycket nöjda med sin skolgång. Nöjdhetsindex ligger på 84-86 % för de tre senaste åren. I förhållande till övriga Våga Visa-kommuner är detta den högsta graden av nöjdhet både i år och över tid. Faktum är att Danderyd åk 8 elever är tydligt mer nöjda i genomsnitt än övriga Våga Visa-kommuners elever i åk 8.



På enhetsnivå är skillnaderna små mellan de kommunala enheterna. För VRS noteras en nöjdhet som avviker positivt. VRS ökning är också den mest tydliga bidragande faktorn till att Danderyd öker på totalen i årets enkät.

Nöjdhetsindex åk 8 andel (%) per enhet

Enhet	År 2022	År 2023
Fribergaskolan	86%	80 %
Mörbyskolan	78%	81 %
Viktor Rydbergs samskola	87%	94 %
Total	84%	86 %